

M.F.P.-A.N.A.F.-D.G.R.F.P. G. 2020

A.J.F.P. Constanta  
SEF ADMINISTRATIE ADJUNCT  
TREZORIER SEFNr. Intra-re: CTG. SIZ. 1632  
Zila: 28 Luga 09 April 2020  
DENUMIRE INDICATOR: 2

COD	DENUMIRE INDICATOR	SOLD LA INCEPUTUL PERIOADEI	SOLD LA SFARSITUL PERIOADEI
0	JUDETUL CONSTANTA		
01003	1.Active fixe necorporale (ct.2030000+2050000+2060000+2080100+2080200+2330000-2800300-2800500-2800801-2800809-2900400-2900500-2900801-2900809-2930100*)	217.661	217.660
01004	2.Instalatii tehnice, mijloace de transport, animale, plantatii, mobilier, aparatura birotica si alte active corporale (ct.2130100+2130200+2130300+2130400+2140000+2310000-2810301-2810302-2810303-2810304-2810400-2910301-2910302-2910303-2910304-2910400-2930200*)	3.593.878	3.586.994
01005	3.Terenuri si cladiri (ct.2110100+2110200+2120101+2120102+2120201+2120301+2120401+2120501+2120601+2120901+2310000-2810100-2810201-2810202-2810203-2810204-2810205-2810206-2810207-2810208-2910100-2910201-2910202-2910203-2910204-2910205-2910206-2910207-2910208-2930200)	21.809.407	21.807.939
01007	5.Active financiare recurente (investitii pe termen lung) peste un an (ct.2600100+2600200+2600300+2650000+2670201+2670202+2670203+2670204+2670205+2670208-2960101-2960102-2960103-2960200), din care:	110	110
01008	Titluri de participare (ct.2600100+2600200+2600300-2960101-2960102-2960103)	110	110
01015	7.TOTAL ACTIVE NECURENTE (rd.03+04+05+06+07+09)	25.621.056	25.612.703
01019	1.Stocuri (ct.3010000+3020100+3020200+3020300+3020400+3020500+3020600+3020700+3020800+3020900+3030100+3030200+3040100+3040200+3050100+3050200+3070000+3090000+3310000+3320000+3410000+3450000+3460000+3470000+3490000+3510100+3510200+3540100+3540500+3540600+3560000+3570000+3580000+3590000+3610000+3710000+3810000+/-3480000+/-3780000-3910000-3920100-3920200-3920300-3930000-3940100-3940500-3940600-3950100-3950200-3950300-3950400-3950600-3950700-3950800-3960000-3970100-3970200-3970300-3980000-4420803)	658.983	663.591
01021	Creante din operatiuni comerciale, avansuri si alte decontari (ct.2320000+2340000+4090101+4090102+4110101+4110108+4130100+4180000+4250000+4280102+4610101+4610109+4730109**+4810101+4810102+4810103+4810900+4830000+4840000+4890101+4890301-4910100-4960100+5120800) din care:	1.423	
01023	Creante bugetare (ct.4310100**+4310200**+4310300**+4310400**+4310500**+4310600**+4310700**+4370100**+4370200**+4370300**+4420400+4420802+4440000**+4460100**+4460200**+4480200+4610102+4610104+4630000+4640000+4650100+4650200+4660401+4660402+4660500+4660900+4810101**+4810102**+4810103**+4810900**-4970000), din care:	328.312	285.371
01024	Creantele bugetului general consolidat (ct.4630000+4640000+4650100+4650200+4660401+4660402+4660500+4660900-4970000)	328.312	285.371
01030	Total creante curente (rd.21+23+25+27)	329.735	285.371
01033	Conturi la trezorerie, casa in lei. (ct.5100000+5120101+5120501+5130101+5130301+5130302+5140101+5140301+5140302+5150101+5150103+5150301)		

COD	DENUMIRE INDICATORI	SOLD LA INCEPUTUL PERIOADEI	SOLD LA SFARSITUL PERIOADEI
	+5150500+5150600+5160101+5160301+5160302+5170101+5170301+5170302 +5200100+5210100+5210300+5230000+5250101+5250102+5250301+5250302 +5250400+5260000+5270000+5280000+5290101+5290201+5290301+5290400 +5290901+5310101+5410101+5500101+5520000+5550101+5550400+5570101 +5580101+5580201+5590101+5600101+5600300+5600401+5610101+5610300 +5620101+5620300+5620401+5710100+5710300+5710400+5740101+5740102 +5740301+5740302+5740400+5750100+5750300+5750400-7700000)	16.643	65.450
01040	Total disponibilitati si alte valori (rd.33+33.1+35+35.1)	16.643	65.450
01045	7.TOTAL ACTIVE CURENTE (rd.19+30+31+40+41+41.1+42)	1.005.361	1.014.412
01046	8.TOTAL ACTIVE (rd.15+45)	26.626.417	26.627.115
01060	1.Datorii comerciale, avansuri si alte decontari (ct.2690100+4010100+4030100+4040100+4050100+4080000+4190000+4620101+4620109+4730109+4810101+4810102+4810103+4810900+4830000+4840000+4890201+5090000+5120800), din care:	1.473.152	1.472.382
01061	Datorii comerciale si avansuri (ct.4010100+4030100+4040100+4050100+4080000+4190000+4620101), din care:	1.465.369	1.464.304
01062	2.Datorii catre bugete (ct.4310100+4310200+4310300+4310400+4310500+4310600+4310700+4370100+4370200+4370300+4400000+4410000+4420300+4420801+4440000+4460100+4460200+4480100+4550501+4550502+4550503+4620109+4670100+4670200+4670300+4670400+4670500+4670900+4730109+4810900), din care:	53.571	38.240
010631	Contributii sociale (ct.4310100+4310200+4310300+4310400+4310500+4310600+4310700+4370100+4370200+4370300)	44.487	33.295
01072	6.Salariile angajatilor (ct.4210000+4230000+4260000+4270100+4270300+4280101)	37.310	47.490
01073	7.Alte drepturi cuvenite altor categorii de persoane (pensii, indemnizatii de somaj, burse) (ct.4220100+4220200+4240000+4260000+4270200+4270300+4290000+4380000), din care:		16.152
01078	10.TOTAL DATORII CURENTE (rd.60+62+65+70+71+72+73+74+75)	1.564.033	1.574.264
01079	11.TOTAL DATORII (rd.58+78)	1.564.033	1.574.264
01080	12.ACTIVE NETE = TOTAL ACTIVE - TOTAL DATORII = CAPITALURI PROPRII (rd.80=rd.46-79=rd.90)	25.062.384	25.052.851
01084	1.Rezerve, fonduri (ct.1000000+1010000+1020101+1020102+1020103+1030000+1040101+1040102+1040103+1050100+1050200+1050300+1050400+1050500+1060000+1060000+1320000+1330000)	23.276.042	23.276.042
01085	2.Rezultatul reportat (ct.1170000-sold creditor)	1.674.196	1.801.028
01087	4.Rezultatul patrimonial al exercitiului (ct.1210000-sold creditor)	112.146	
01088	5.Rezultatul patrimonial al exercitiului (ct.1210000- sold debitor)		24.219
01090	6.TOTAL CAPITALURI PROPRII (rd.84+85-86+87-88)	25.062.384	25.052.851

Conducatorul institutiei



Conducatorul compartimentului financiar-contabil

**CONTUL DE REZULTAT PATRIMONIAL**

31.03.2020

pag.: 1 - lei -

COD	DENUMIRE INDICATORI	An precedent	An curent
0	JUDETUL CONSTANTA		
02002	1.Venituri din impozite, taxe, contributii de asigurari si alte venituri ale bugetelor (ct.7300100+7300200+7300201+7300202+7300203+7310100+7310200+7320100+ + 7330000+7340000+7350100+7350200+7350300+7350400+7350500+7350600+ 7350601+7350602+7360100+7390000+7450100+ 7450200+7450300+7450400+ 7450500+7450700+7450900+7460100+7460200+7460300+7460900)	834.098	727.097
02003	2.Venituri din activitati economice (ct.7210000+7220000+7510100+7510200+/-7090000)	6.168	5.250
02004	3.Finantari, subventii, transferuri, alocatii bugetare cu destinatie speciala (ct.7510500+7710000+7720100+7720200+7740100+7740200+7750000+ 7760000+7780000+7790101+7790109)	156	
02005	4.Alte venituri operationale (ct.7140000+7180000+7500000+7500100+7500200 +7510300+7510400+7810200+7810300+7810401+7810402+7770000)	21.112	14.109
02006	TOTAL VENITURI OPERATIONALE (rd.02+03+04+05)	861.534	746.456
02008	1.Salarii si contributiile sociale aferente angajatilor (ct.6410000+6420000+6450100+ 6450200+6450300+6450400+6450500+6450600+6450700+6450800+6460000+ 6470000)	223.878	296.204
02009	2.Subventii si transferuri (ct.6700000+6710000+6720000+6730000+6740000+ 6750000+6760000+6770000+6780000+6790000)	44.349	66.518
02010	3.Stocuri, consumabile, lucrari si servicii executate de terti (ct.6010000+6020100+ 6020200+6020300+6020400+6020500+6020600+6020700+6020800+6020900+ 6030000+6060000+6070000+6080000+6090000+6100000+6110000+6120000+ 6130000+6140000+6220000+6230000+6240100+6240200+6260000+6270000+ 6280000+6290100)	268.739	425.111
02011	4.Cheltuieli de capital, amortizari si provizioane (ct.6810100+ 6810200+6810300+6810401+6810402+6820101+6820109+ 6820200+6890100+6890200)	12.557	31.851
02013	TOTAL CHELTUIELI OPERATIONALE (rd.08+09+10+11+12)	549.523	819.684
02015	- EXCEDENT (rd.06-rd.13)	312.011	
02016	- DEFICIT (rd.13-rd.06)		73.228
02023	- EXCEDENT (rd.15+20-16-21)	312.011	
02024	- DEFICIT (rd.16+21-15-20)		73.228
02025	VIII. VENITURI EXTRAORDINARE (ct.7910000)		49.009
02028	- EXCEDENT (rd.25-rd.26)		49.009
020292	- EXCEDENT (rd.23+28-24-29)	312.011	
020293	- DEFICIT (rd.24+29-23-28)		24.219
02031	- EXCEDENT (rd.29.2-29.4)	312.011	
02032	- DEFICIT (rd.29.3+29.4)		24.219

Conducatorul institutiei



Conducatorul compartimentului  
financiar-contabil


SITUATIA FLUXURILOR DE TREZORERIE

31.03.2020

COD	DENUMIRE INDICATORI	Total	Casa ct. 5310101	Buget de stat ct. 5200100/7700000	Buget local ct. 5210100/7700000	Buget asigurari sociale de stat ct. 5250101+5250102/7700000	Buget asigurari pentru somaj ct. 5740101+5740102/7700000	Buget Fond national unic de asigurari sociale de sanatate ct. 5710100/7700000	Buget Fond pentru mediu ct. 5750100/7700000	Buget trezoreria statului ct. 5240100/7700000	Buget institutii publice finantate integral din venituri proprii ct. 5600101/7700000	Buget institutii publice finantate din venituri proprii si subventii ct. 5610101/7700000
0	JUDETUL CONSTANTA											
03002	1. Incasari	1.109.728	318.231									
03003	2. Plati	1.086.430	317.714		788.308 766.716							
03004	3. Numerar net din activitatea operationala (rd.02-rd.03)	23.298	517		21.592							
03006	1. incasari	49.069			49.069							
03007	2. Plati	23.500			23.500							
03008	3. Numerar net din activitatea de investitii (rd.06-07)	23.509			23.509							
03013	IV.CRESTEREA (DESCRESTEREA) NETA DE NUMERAR SI ECHIVALENT DE NUMERAR (rd.04+rd.08+rd.12)	48.807	517		47.101							
03014	V. NUMERAR SI ECHIVALENT DE NUMERAR LA INCEPUTUL ANULUI	15.643										
03015	VI.NUMERAR SI ECHIVALENT DE NUMERAR LA SFARSITUL PERIOADEI (rd.13+rd.14+rd.14.1-rd.14.2-rd.14.3)	65.450	517		13.324 60.425							

Conducatorul institutiei

Conducatorul compartimentului financiar- contabil




Viza trezoreriei

**Situatia activelor si datoriilor institutiilor publice  
din administratia locala  
31.03.2020**

pag: 1 - lei-

COD	DENUMIRE INDICATORI	Sold la inceputul anului	Sold la sfarsitul perioadei
0	JUDETUL CONSTANTA		
18004	Numerar in lei in casieria institutiilor publice locale si ale institutiilor publice de subordonare locala,(ct.5310101)		517
18005	Disponibilitati in lei ale institutiilor publice locale si ale institutiilor publice de subordonare locala, la trezorerii (ct.5100000+5120101+5120501+5150101+5150103+5150500+5150600+5160101+5160301+5160302+5170101+5170301+5170302+5210100+5210300+5280000+5290201+5290301+5290400+5290901+5410101+5500101+ 5520000+5550101+5570101+5580101+5580201+5600101+5600300+5610101+5610300+5620101+5620300-7700000), din care:	16.643	64.933
18008	Total (in baze cash) (rd.04+05)	16.643	65.450
18010	Total (in baze accrual)(rd.08+09)	16.643	65.450
18131	Actiuni necotate detinute de autoritatile locale la societati nefinanciare (ct.2600200-2960102)(S11)	110	110
18134	Total (la valoarea contabila neta (la valoarea de intrare mai putin ajustarile cumulate pentru pierderea de valoare) (rd.131+132+133)	110	110
18176	1.Creante ale bugetului local (ct.4640000-4970000). Total (rd.177+178+179+183), din care:	328.312	285.371
18177	- de la gospodariile populatie (S14)	328.312	285.371
18185	Total creante (rd.176+184)	328.312	285.371
18203	1.Sume datorate tertilor reprezentand garantii si cautiuni aflate in conturile institutiilor publice (ct.4280101+4280201+4620101+4620109).Total (rd.204+205+206), din care:	7.646	8.245
18204	- salariatilor (gospodariile populatiei)(S143)	167	167
18205	- societati nefinanciare (S11)	7.479	8.078
18320	Datorii comerciale curente legate de livrari de bunuri si servicii (ct.4010100+4030100+ 4040100+4050100+4080000+4190000+4620101). Total (rd.321+322+326+327) din care catre:	1.465.369	1.464.304
18321	-Societati nefinanciare (S11)	1.465.369	1.464.304
18331	Datoriile institutiilor publice din administratia locala catre bugete (ct.4310100+4310200+4310300+4310400+4310500+4310600+4310700+4370100+4370200+4370300+4420300+4420801+4440000+4460100+4460200+4480100)	53.571	38.240
18332	Salariile angajatilor (ct.4210000+4230000+4260000+4270100+4270300+4280101)	37.310	47.490
18333	Alte drepturi cuvenite altor categorii de persoane (ct.4260000+4270200+4270300+4290000+4380000)		16.152
18335	Total (rd.331+332+333+334)	90.881	101.882


Conducatorul institutiei



Conducatorul compartimentului  
financiar- contabil


DENUMIRE INDICATORI	COD	Sold la inceputul anului	Sold la finele perioadei	
			TOTAL	Din care: aferez sumelor angajate cu prevederi bugetare
JUDETUL CONSTANTA	0			
PLATI RESTANTE-TOTAL (rd.150+300) din care:	40001	106.408	91.228	91.228
-sub 30 de zile(rd.151+301)	40002	68.679	58.882	58.882
- peste 1 an (rd.155+305)	40006	37.729	32.346	32.346
PLATI RESTANTE - TOTAL SECTIUNEA DE FUNCTIONARE (rd.160+170+240+250+270+280+290) din care:	40150			
-sub 30 de zile(rd.161+171+241+251+271+281+291)	40151	106.408	91.228	91.228
- peste 1 an (rd.166+175+246+258+275+285+295)	40155	68.679	58.882	58.882
Plati restante catre furnizori,creditori din operatii comerciale (rd.4010100,ct.4030100,ct.4620101,ct.4620109)	40160	37.729	32.346	32.346
(rd.161+162+163+165+166) din care:		106.408	91.228	91.228
-sub 30 de zile	40161	68.679	58.882	58.882
- peste 1 an	40166	37.729	32.346	32.346

Conducatorul institutiei

Conducatorul compartimentului  
financiar contabil

DENUMIRE INDICATORI	COD	Sold la inceputul anului	Sold la finele perioadei	
			TOTAL	Din care: aferent sumelor angajate cu prevederi bugetare
JUDETUL CONSTANTA	0			
PLATI RESTANTE-TOTAL (rd.150+300) din care:	42001	106.408	91.228	91.228
-sub 30 de zile(rd.151+301)	42002	68.679	58.882	58.882
- peste 1 an (rd.155+305)	42006	37.729	32.346	32.346
PLATI RESTANTE - TOTAL SECTIUNEA DE FUNCTIONARE	42150			
(rd.160+170+240+250+270+280+290) din care:		106.408	91.228	91.228
-sub 30 de zile(rd.161+171+241+251+271+281+291)	42151	68.679	58.882	58.882
- peste 1 an (rd.166+175+246+258+275+285+295)	42155	37.729	32.346	32.346
Plati restante catre furnizori,creditori din operatii comerciale	42160			
(rd.4010100.ct.4030100.ct.4620101.ct.4620109)		106.408	91.228	91.228
(rd.161+162+163+165+166) din care:				
-sub 30 de zile	42161	68.679	58.882	58.882
- peste 1 an	42166	37.729	32.346	32.346

Conducatorul institutiei

Conducatorul compartimentului  
financiar contabil

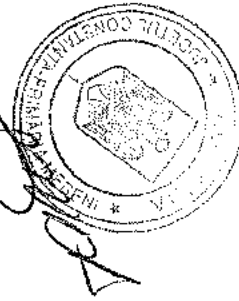
*[Handwritten signature]*

II. Sinteza platilor restante si arieratelor  
-bugete locale-  
31.03.2020

Nr rd	Explicatie	Plati restante		Plati restante aferente programelor nationale		Plati restante aferente fondurilor externe nerambursabile postaderare****)		Pli f. p:
		total**)	din care arierate***)	total	din care arierate	total	din care arierate	
	0	1	1.1	2	2.1	3	3.1	
		96.031						
		91.228						

Conducatorul institutiei

Conducatorul compartimentului  
financiar, contabil



*[Handwritten signature]*



II. Sinteza platilor restante si arieratelor  
-bugete locale-  
31.03.2020

Nr rd	Explicatie	Plati restante		Plati restante aferente programelor nationale		Plati restante aferente fondurilor externe nerambursabile postaderare****) p		Pl: f p
		total**)	din care arierate***)	total	din care arierate	total	din care arierate	
	0	1	1.1	2	2.1	3	3.1	
		96.031						
		91.228						

Conducatorul institutiei

Conducatorul compartimentului  
financiar contabil



*[Handwritten signature]*

CONTUL DE EXECUTIE AL BUGETULUI LOCAL - VENITURI  
1,03,2020

Pag. 1 -lei-

Anul	Sub- capitol	Pa- ra- gra- ful	Gr- pa/ Titlu	Ar- ti- col	Ali- ne- at	Denumire indicator	Prevederi bugetare anuale aprobate la finele perioadei de raportare	Prevederi bugetare trimestriale cumulate	Drepturi constatate			Incassari realizate	Stingeri pe alte cai decat incasari	Drepturi constatate de incasat
									Total, din care:	din anii precedenti	din anul curent			
A						B	1	2	3=4+5	4	5	6	7	8=3-6-7
						JUDETUL CONSTANTA								
						TOTAL VENITURI-BUGET LOCAL	5.660.138	931.110	1.122.689	328.312	794.377	837.317		285.372
						I. VENITURI CURENTE	3.659.978	930.990	1.073.680	328.312	745.368	768.308		285.372
						A. VENITURI FISCALE	3.467.978	882.990	863.963	137.955	726.008	752.839		111.124
						A1. IMPOZIT PE VENIT, PROFIT SI CASTIGURI DIN CAPITAL	1.381.000	345.250	329.778		329.778	329.778		
						A1.2 IMPOZIT PE VENIT, PROFIT SI CASTIGURI DIN CAPITAL DE LA PERSOANE FIZICE	1.381.000	345.250	329.778		329.778	329.778		
						IMPOZIT PE VENIT	36.000	9.000	236		236	236		
						Impozitii pe veniturile din transferul proprietatilor imobiliare din patrimoniul personal	36.000	9.000	236		236	236		
						COTE SI SUME DEFALCATE DIN IMPOZITUL PE VENIT	1.345.000	336.250	329.542		329.542	329.542		
						Cote defalcate din impozitul pe venit	638.000	159.500	149.741		149.741	149.741		
						Sume alocate din cotele defalcate din impozitul pe venit pentru echilibrarea bugetelor locale	707.000	176.750	179.801		179.801	179.801		
						A3 IMPOZITE SI TAXE PE PROPRIETATE	748.000	187.500	178.128	113.449	64.679	88.618		89.510
						IMPOZITE SI TAXE PE PROPRIETATE	748.000	187.500	178.128	113.449	64.679	88.618		89.510
						Impozit si taxa pe cladiri	110.000	30.000	33.828	20.597	13.231	16.689		17.139
						Impozit pe cladiri de la persoane fizice	81.000	21.000	14.057	1.777	12.280	14.057		
						Impozit si taxa pe cladiri de la persoane juridice	29.000	9.000	19.771	18.820	951	2.632		17.139
						Impozit si taxa pe teren	627.000	155.500	142.543	92.852	49.691	70.172		72.371



api- tal	Sub- capi- tol	Pa- ra- gra-	Gru- pa/ Titlu	Ar- ti- col	Ali- ne- at	Denumire indicator	Prevederi bugetare anuale aprobrate la finele perioadei de raportare	Prevederi bugetare trimestriale cumulate	Drepturi constatate			Incassari realizate	Stingeri pe alte cai decat incasari	Drepturi constatate de incasat
									Total, din care:	din anii precedenti	din anul curent			
A						B	1	2	3=4+5	4	5	6	7	8=3+6-7
						deținute persoane de juridico*)	60.000	20.000	30.732	20.688	10.044	10.010		20.702
02	03					Taxe si tarife pentru eliberarea de licente si autorizatii de functionare	22.000	5.000	1.540		1.540	1.540		
00	02					A6. ALTE IMPOZITE SI TAXE FISCALE	14.742	2.500	401		401	401		
	02					ALTE IMPOZITE SI TAXE FISCALE	14.742	2.500	401		401	401		
	50					Alte impozite si taxe	14.742	2.500	401		401	401		
00	02					C. VENITURI NEFISCALE	192.000	48.000	209.717	190.357	19.360	35.469		174.248
00						C1. VENITURI DIN PROPRIETATE	80.000	20.000	196.367	190.357	6.010	22.119		174.248
02						VENITURI DIN PROPRIETATE	80.000	20.000	196.367	190.357	6.010	22.119		174.248
	05					Venituri din concesiuni si inchirieri	80.000	20.000	196.367	190.357	6.010	22.119		174.248
	30					Alte venituri din concesiuni si inchirieri de catre institutiile publice	80.000	20.000	196.367	190.357	6.010	22.119		174.248
30	02					C2. VANZARI DE BUNURI SI SERVICII	112.000	28.000	13.350		13.350	13.350		
02						VENITURI DIN PRESTARI DE SERVICII SI ALTE ACTIVITATI	36.000	9.000	5.250		5.250	5.250		
	50					Alte venituri din prestari de servicii si alte activitati	36.000	9.000	5.250		5.250	5.250		
02						AMENZI, PENALITATI SI CONFISCARI	64.000	16.000	7.238		7.238	7.238		
	01					Venituri din amenzi si alte sanctiuni aplicate potrivit dispozitiilor legale	60.000	15.000	7.238		7.238	7.238		
12	02					Venituri din amenzi si alte sanctiuni aplicate de catre alte institutii de specialitate	60.000	15.000	7.238		7.238	7.238		
2	50					Alte amenzi, penalitati si confiscari	4.000	1.000						
2						DIVERSE VENITURI	12.000	3.000	862		862	862		
	50					Alte venituri	12.000	3.000	862		862	862		

api- ol	Sub- capi- tol	Pa- ra- gra-	Gru- pa / Titlu	Ar- ti- col	Ali- ne- at	Denumire indicator	Prevederi bugetare anuale aprobrate la finele perioadei de raportare	Prevederi bugetare trimestriale cumulate	Drepturi constatate			Incasari realizate	Stingeri pe alte cal decat incasari	Drepturi constatate de incasat
									Total, din care:	din anii precedenti	din anul curent			
A						B	1	2	3=4+5	4	5	6	7	8=3-6-7
02	03					Varsaminte din sectiunea de functionare pentru finantarea sectiunii de dezvoltare a bugetului local (cu semnul minus)	-49.536	-49.536						
02	04					Varsaminte din sectiunea de functionare	49.536	49.536						
00	02					II. VENITURI DIN CAPITAL			49.009		49.009	49.009		
02						VENITURI DIN VALORIFICAREA UNOR BUNURI			49.009		49.009	49.009		
	07					Venituri din vanzarea unor bunuri aparținând domeniului privat al statului sau al unitatilor administrativ- teritoriale			49.009		49.009	49.009		
00	02					IV. SUBVENTII	160	160						
00						SUBVENTII DE LA ALTE NIVELE ALE ADMINISTRATIEI PUBLICE	160	160						
02						SUBVENTII DE LA BUGETUL DE STAT	160	160						
	34					Subventii pentru acoperirea ajutorului pentru incalzirea locuintei cu lemne, carbuni, combustibili petrolieri	160	160						

