

HOTĂRÂREA NR. 21

privind aprobarea bugetului local pe anul 2018 și a listei de investiții

Consiliul Local al Comunei Mereni, întrunit în ședința ordinară din data de 28 01 2019

Având în vedere:

Proiectul de hotărâre nr. 4879/06.12.2018 și expunerea de motive nr. 4880/06.12.2018 prezentate de Domnul Primar, Silviu Florentin Garea;

Raportul intern nr. 4897/06.12.2018;

Azivul Comisiei de specialitate nr. 1 pentru dezvoltare socială, buget, finanțe, administrarea domeniului public și privat al comunei, agricultură, gospodărire comunală, protecția mediului, servicii de comerț nr. 4900/11.12.2018;

În baza prevederilor Legii bugetului de stat pe anul 2018 nr. 2/2018; a art. 1, art. 4, art. 5, art. 19 alin. (1), art. 20 alin. (1), art. 41, art. 42, art. 44, art. 45 și art. 46 din Legea finanțelor publice locale nr. 273/2006 cu modificările și completările ulterioare;

În temeiul prevederilor art. 36 alin. (2) lit. b) și lit. d) și alin. (4) lit. a) și art. 115 alin. (1) lit. b) din Legea administrației publice locale nr. 215/2001 republicată, cu modificările și completările ulterioare;

HOTĂRĂȘTE:

Art. 1 – Se aprobă rectificarea bugetului local al Comunei Mereni, conform Anexei nr. 1 care face parte integrantă din prezenta hotărâre.

Art. 2 – Se lista de investiții ale Comunei Mereni, conform Anexei nr. 2 care face parte integrantă din prezenta hotărâre.

Art. 3 – Prezenta hotărâre poate fi atacată de cei interesați în fața Secției de Contencios Administrativ și Fiscal a Tribunalului Constanța, în condițiile Legii contenciosului administrativ nr. 554/2004.

Art. 4 – Secretarul Comunei va comunica prezenta hotărâre factorilor interesați și Instituției Prefectului – Județul Constanța în vederea exercitării controlului de legalitate.

Prezenta hotărâre a fost aprobată cu 6 voturi pentru, _____ voturi împotriva, _____ abțineri.

La data adoptării sunt prezenți un număr de 6 consilieri din 10 consilieri în funcție.

MERENI 28 01 2019

PREȘEDINTE ȘEDINȚĂ
FÎNARIU ELENA



CONTRASEMNEAZĂ
SECRETARUL COMUNEI MERENI
RALUCA CHITOIU

Amosca la tce 2019
31/12/2019

Adelut: Constanta
Unitate administrativ-teritoriala: Comuna Mircea
Formular 1101

Bugetul fiscal centralizat la venituri pe conturile de subscrisi si la cheltuieli pe conturile subscrisi si paragrafe, pe luni de cheltuiel, articole si articole pe anul 2019

Cod indicator	Denumire indicator	Neprecizat anual					Prevederi trimestriale		Total IV
		Buget initial	Influenta +/-	Buget rectificat	din care credite bugetare descurate si angajati pe planul national	Trim I	Trim II		
B	A	1=4+7+8	2	3	4	5	6	7	
	SECTIUNEA DE FUNCTIONARE + SECITIUNEA DE DEZVALTARE								
000102	TOTAL VENITURI	4,361,278	93,888	4,455,166		1,279,941	1,287,262	825,189	
400002	VENITURI PROPRII	2,922,255	-5,000	2,917,255		885,000	700,783	720,913	
000202	1. VENITURI CLASIFICE	4,361,255	96,816	4,458,071		1,279,725	1,287,262	825,189	
000302	A. VENITURI FISCALE	4,179,000	96,888	4,275,888		1,231,725	1,249,652	783,189	
000402	A.1. IMPOZIT PE VENIT, PROFIT SI CASTIGURI DIN CAPITAL	1,491,255	-5,000	1,486,255		264,000	406,783	488,913	
000502	A.1.2. IMPOZIT PE VENIT, PROFIT SI CASTIGURI DIN CAPITAL DE LA IMMEDIATUL BENEVOLENTI	1,491,255	-5,000	1,486,255		264,000	406,783	488,913	
000602	Impozit pe venit	38,913	0	38,913		9,000	9,000	13,913	
000716	Impozit pe veniturile din tranzactii imobiliare realizate din patrimoniul propriu	38,913	0	38,913		9,000	9,000	13,913	
0402	Cota si sume deducibile din impozitul pe venit	1,452,342	-3,000	1,449,342		275,000	397,783	475,000	
040201	Cota defalcata din impozitul pe venit	283,000	-3,000	280,000		85,000	85,000	85,000	
040204	Suma alocata din cota defalcata din impozitul pe venit pentru achizitarea bunurilor locale	1,169,342	0	1,169,342		210,000	312,783	390,000	
000902	A3. IMPOZITE SI TAXE PE PRODUCTIA	700,000	0	700,000		203,000	201,000	51,000	
0702	Impozit si taxa pe proprietate	700,000	0	700,000		203,000	201,000	51,000	
070201	Impozit si taxa pe cladiri	140,000	0	140,000		35,000	35,000	35,000	
07020101	Impozit pe cladiri de la proprietarii fizici	80,000	0	80,000		15,000	15,000	15,000	
07020102	Impozit si taxa pe cladiri de la proprietarii juridici	60,000	0	60,000		20,000	20,000	20,000	
070202	Impozit si taxa pe terenuri	560,000	0	560,000		168,000	166,000	16,000	
07020201	Impozit pe terenuri de la proprietarii fizici	60,000	0	60,000		15,000	15,000	15,000	
07020202	Impozit si taxa pe terenuri de la proprietarii juridici	500,000	0	500,000		2,000	0	0	
07020203	Impozitul pe terenuri din activitatea	4,000	0	4,000		2,000	0	0	
070203	Taxa judiciera de timbru si alte taxe de timbru	4,000	0	4,000		1,000	1,000	1,000	

Cod Indicator	Denumire indicatori	Prevederi anuale				Prevederi trimestriale			
		Buget initial	Influenta + / -	Buget rectificat	din care credite bugetare destinate stingerii platilor restante	Trim I	Trim II	Trim III	Trim IV
B	A	1=5+6+7+8	2	3	4	5	6	7	8
001002	A4. IMPOZITE SI TAXE PE BUNURI SI SERVICII	1,997,766	69,886	2,067,652		741,726	599,039	140,676	586,182
1102	Sume defalcate din TVA	1,838,766	69,886	1,908,652		694,725	567,069	105,676	551,182
110202	Sume defalcate din taxa pe valoarea adaugata pentru finantarea cheltuiilor descentralizate la nivelul comunitatilor, oraselor, municipiilor, sectoarelor si Municipiului Bucuresti	455,766	69,886	525,652		141,525	142,169	87,126	154,832
110206	Sume defalcate din taxa pe valoarea adaugata pentru echilibrarea bugetelor locale	1,383,000	0	1,383,000		553,200	414,990	16,550	396,350
1502	Taxe pe servicii specifice	60,000	0	60,000		15,000	15,000	15,000	15,000
150250	Alte taxe pe servicii specifice	60,000	0	60,000		15,000	15,000	15,000	15,000
1602	Taxe pe utilizarea bunurilor, autorizarea utilizarii bunurilor sau pe desfasurarea de activitati	99,000	0	99,000		32,000	27,000	20,000	20,000
160202	Impozit pe mijloacele de transport	95,000	0	95,000		30,000	25,000	20,000	20,000
16020201	Impozit pe mijloacele de transport destinate de persoane fizice	50,000	0	50,000		15,000	15,000	10,000	10,000
16020202	Impozit pe mijloacele de transport destinate de persoane juridice	45,000	0	45,000		15,000	10,000	10,000	10,000
160203	Taxe si tarife pentru eliberarea de licente si autorizatii de functionare	4,000	0	4,000		2,000	2,000	0	0
001102	A6. ALTE IMPOZITE SI TAXE FISCALE	12,000	0	12,000		3,000	3,000	3,000	3,000
1802	Alte impozite si taxe fiscale	12,000	0	12,000		3,000	3,000	3,000	3,000
180250	Alte impozite si taxe	12,000	0	12,000		3,000	3,000	3,000	3,000
001202	C. VENITURI NEFISCALE	182,000	0	182,000		48,000	48,000	43,000	43,000
001302	C1. VENITURI DIN PROPRIETATE	80,000	0	80,000		20,000	20,000	20,000	20,000
3002	Venituri din proprietate	80,000	0	80,000		20,000	20,000	20,000	20,000
300205	Venituri din concesiuni si inchirieri	80,000	0	80,000		20,000	20,000	20,000	20,000
30020530	Alte venituri din concesiuni si inchirieri de catre institutiile publice	80,000	0	80,000		20,000	20,000	20,000	20,000
001402	C2. VANZARI DE BUNURI SI SERVICII	102,000	0	102,000		28,000	28,000	23,000	23,000
3302	Venituri din prestari de servicii si alte activitati	12,000	0	12,000		3,000	3,000	3,000	3,000
330250	Alte venituri din prestari de servicii si alte activitati	12,000	0	12,000		3,000	3,000	3,000	3,000
3502	Amenzii, penalizari si confiscari	50,000	0	50,000		15,000	15,000	10,000	10,000
350201	Venituri din amenzi si alte sanctiuni aplicate potrivit dispozitiilor legale	50,000	0	50,000		15,000	15,000	10,000	10,000
35020102	Venituri din amenzi si alte sanctiuni aplicate de catre alte institutii de specialitate	50,000	0	50,000		15,000	15,000	10,000	10,000
3602	Diverse venituri	40,000	0	40,000		10,000	10,000	10,000	10,000

Cod Indicator	Denumire indicatori	Prevederi anuale				Prevederi trimestriale			
		Buget initial 1=5+6+7+8	Influenta + / -	Buget rectificat	din care credite bugetare destinate stingerii platilor restante	Trim I	Trim II	Trim III	Trimestru IV
B	A		2	3	4	5	6	7	8
360250	Alte venituri	-40,000	0	40,000		10,000	10,000	10,000	10,000
370203	Varsaminte din sectiunea de functionare pentru finantarea sectiunii de dezvoltare a bugetului local (cu semnul minus)	-24,513	0	-24,513		-20,000	0	-4,513	0
370204	Varsaminte din sectiunea de functionare	24,513	0	24,513		20,000	0	4,513	0
001702	V. SUBVENTII	216	0	216		216	0	0	0
001802	SUBVENTII DE LA ALTE NIVELE ALE ADMINISTRATIEI PUBLICE	216	0	216		216	0	0	0
4202	Subventii de la bugetul de stat	216	0	216		216	0	0	0
002002	B. Curente	216	0	216		216	0	0	0
420234	Subventii pentru acordarea ajutorului pentru incalzirea locuintei cu lemne, carbuni, combustibili petrolieri	216	0	216		216	0	0	0
4902	TOTAL CHELTUIELI	4,351,278	66,886	4,428,164		1,279,941	1,257,852	826,169	1,384,182
01	CHELTUIELI CURENTE	4,336,765	66,886	4,403,651		1,259,941	1,257,852	821,676	1,384,182
10	TITLUL I CHELTUIELI DE PERSONAL	788,626	69,886	858,512		221,823	191,000	188,310	255,379
1001	Cheltuieli salariale in bani	751,803	69,886	821,689		192,000	188,000	187,310	254,379
100101	Salarii de baza	703,803	107,886	811,689		182,000	188,000	187,310	254,379
100112	Indemnizatii platite unor persoane din afara unitatii	48,000	-38,000	10,000		10,000	0	0	0
1002	Cheltuieli salariale in natura	9,000	0	9,000		9,000	0	0	0
100206	Vouchere de vacanta	9,000	0	9,000		9,000	0	0	0
1003	Contributii	27,823	0	27,823		20,823	3,000	2,000	2,000
100301	Contributii de asigurari sociale de stat	6,735	0	6,735		6,735	0	0	0
100302	Contributii de asigurari de somaj	213	0	213		213	0	0	0
100303	Contributii de asigurari sociale de sanatate	2,218	0	2,218		2,218	0	0	0
100304	Contributii de asigurari pentru accidente de munca si boli profesionale	65	0	65		65	0	0	0
100305	Contributii pentru concedii si indemnizatii	362	0	362		362	0	0	0
100307	Contributia asiguratorie pentru munca	18,230	0	18,230		11,230	3,000	2,000	2,000
20	TITLUL II BUNURI SI SERVICII	3,261,014	-3,000	3,258,014		930,031	1,012,983	372,668	712,332
2001	Bunuri si servicii	3,221,389	-3,000	3,218,389		915,833	986,785	368,130	737,641
200101	Furnituri de birou	12,000	0	12,000		3,000	3,000	3,000	3,000
200102	Materiale pentru curatenie	16,000	0	16,000		4,000	4,000	4,000	4,000

Cod Indicator	Denumire indicatori	Prevederi anuale						Prevederi trimestriale			
		Buget initial	Influenta +/-	Buget rectificat	din care credite bugetare destinate sfingerii platilor restante	Trim I	Trim II	Trim III	Trim IV		
B	A	1=5+6+7+8	2	3	4	5	6	7	8		
200103	Încalzit, iluminat si forta motrica	368,000	0	368,000	0	76,000	113,000	114,000	63,000		
200104	Apa, canal si salubritate	7,200	0	7,200	0	2,000	2,200	2,000	1,000		
200105	Combustibili si lubrifianti	46,000	0	46,000	0	12,000	12,000	12,000	10,000		
200106	Piese de schimb	6,000	0	6,000	0	2,000	2,000	2,000	0		
200107	Transport	40,000	0	40,000	0	10,000	10,000	10,000	10,000		
200108	Posta, telecomunicatii, radio, tv, internet	88,000	0	88,000	0	22,000	22,000	22,000	22,000		
200109	Manenata si prestari de servicii cu caracter functional	38,000	0	38,000	0	10,000	9,000	7,000	12,000		
200130	Alte bunuri si servicii pentru intretinere si functionare	2,680,189	-3,000	2,587,189	0	772,833	819,585	392,130	312,641		
2002	Reparatii curente	14,427	0	14,427	0	0	13,198	538	691		
2005	Bunuri de natura obiectelor de inventar	5,198	0	5,198	0	5,198	0	0	0		
200530	Alte obiecte de inventar	5,198	0	5,198	0	5,198	0	0	0		
2006	Deplasari, deplasari, transferari	5,000	0	5,000	0	2,000	1,000	1,000	1,000		
200601	Deplasari interne, deplasari, transferari	5,000	0	5,000	0	2,000	1,000	1,000	1,000		
2011	Canti, publicatii si materiale documentare	1,000	0	1,000	0	1,000	0	0	0		
2013	Pregatire profesionala	2,000	0	2,000	0	2,000	0	0	0		
2014	Protectia muncii	2,000	0	2,000	0	1,000	0	0	0		
2030	Alte cheltuieli	10,000	0	10,000	0	3,000	2,000	2,000	3,000		
203030	Alte cheltuieli cu bunuri si servicii	10,000	0	10,000	0	3,000	2,000	2,000	3,000		
57	TITLUL IX ASISTENTA SOCIALA	262,125	0	262,125	0	108,087	48,869	49,698	55,471		
5702	Ajutaare sociale	262,125	0	262,125	0	108,087	48,869	49,698	55,471		
570201	Ajutaare sociale in numerar	262,125	0	262,125	0	108,087	48,869	49,698	55,471		
59	TITLUL XI ALTE CHELTUIELI	25,000	0	25,000	0	0	5,000	10,000	10,000		
5911	Asociatii si fundatii	5,000	0	5,000	0	0	5,000	0	0		
5912	Sustinerea cultelor	20,000	0	20,000	0	0	0	10,000	10,000		
70	CHELTUIELI DE CAPITAL	24,513	0	24,513	0	20,000	0	4,513	0		
71	TITLUL XIII ACTIVE NEFINANCIARE	24,513	0	24,513	0	20,000	0	4,513	0		
7101	Active fixe	24,513	0	24,513	0	20,000	0	4,513	0		
710130	Alte active fixe (inclusiv reparatii capitale)	24,513	0	24,513	0	20,000	0	4,513	0		
5002	Partea I-a Servicii publice generale	820,760	0	820,760	0	225,560	200,200	199,000	195,000		

Cod Indicator	Denumire indicatori	Prevederi anuale					Prevederi trimestriale			
		Buget initial	Influenta + / -	Buget rectificat	din care credite bugetare destinate stingerii platilor restante	Trim I	Trim II	Trim III	Trim IV	
B	A	1=5+6+7+8	2	3	4	5	6	7	8	
5102	Activitati publice si activitati externe	820,760	0	820,760	0	226,560	200,200	199,000	195,000	
01	CHELTUIELI CURENTE	820,760	0	820,760	0	226,560	200,200	199,000	195,000	
10	TITLUL I CHELTUIELI DE PERSONAL	550,560	0	550,560	0	156,560	132,000	131,000	131,000	
1001	Cheeltueli salariale in bani	523,000	0	523,000	0	132,000	131,000	130,000	130,000	
100101	Salarii de baza	475,000	38,000	513,000	0	122,000	131,000	130,000	130,000	
100112	Indemnizatii platite unor persoane din afara unitatii	48,000	-38,000	10,000	0	10,000	0	0	0	
1002	Cheeltueli salariale in natura	9,000	0	9,000	0	9,000	0	0	0	
100206	Vouchere de vacanta	9,000	0	9,000	0	9,000	0	0	0	
1003	Contributii	18,560	0	18,560	0	15,560	1,000	1,000	1,000	
100301	Contributii de asigurari sociale de stat	4,444	0	4,444	0	4,444	0	0	0	
100302	Contributii de asigurari de somaj	140	0	140	0	140	0	0	0	
100303	Contributii de asigurari sociale de sanatate	1,464	0	1,464	0	1,464	0	0	0	
100304	Contributii de asigurari, pentru accidente de munca si boli profesionale	43	0	43	0	43	0	0	0	
100306	Contributii pentru concedii si indemnizatii	239	0	239	0	239	0	0	0	
100307	Contributia asiguratorie pentru munca	12,230	0	12,230	0	9,230	1,000	1,000	1,000	
20	TITLUL II BUNURI SI SERVICII	270,200	0	270,200	0	70,000	68,200	66,000	64,000	
2001	Bunuri si servicii	266,200	0	266,200	0	69,000	67,200	67,000	63,000	
200101	Furnituri de birou	8,000	0	8,000	0	2,000	2,000	2,000	2,000	
200102	Materiale pentru curatenie	8,000	0	8,000	0	2,000	2,000	2,000	2,000	
200103	Incaizii, iluminat si forta motrica	34,000	0	34,000	0	10,000	8,000	6,000	5,000	
200104	Apr. canal si salubritate	4,200	0	4,200	0	1,000	1,200	1,000	1,000	
200105	Carburanti si lubrifianti	46,000	0	46,000	0	12,000	12,000	12,000	10,000	
200106	Piese de schimb	6,000	0	6,000	0	2,000	2,000	2,000	0	
200107	Transport	40,000	0	40,000	0	10,000	10,000	10,000	10,000	
200108	Posta, telecomunicatii, radio, tv, internet	80,000	0	80,000	0	20,000	20,000	20,000	20,000	
200130	Alte bunuri si servicii pentru intretinere si functionare	40,000	0	40,000	0	10,000	10,000	10,000	10,000	
2006	Deplasari, deplasari, transferari	4,000	0	4,000	0	1,000	1,000	1,000	1,000	
200601	Deplasari interne, deplasari, transferari	4,000	0	4,000	0	1,000	1,000	1,000	1,000	
510201	Activitati executive si legislative	820,760	0	820,760	0	226,560	200,200	199,000	195,000	

Cod indicator	Denumire indicatori	Prevederi anuate				Prevederi trimestriale			
		Buget initial	Influenta +/-	Buget rectificat	din care credite bugetare destinate stingerii platilor restante	Trim I	Trim II	Trim III	Trim IV
B	A	1=5+6+7+8	2	3	4	5	6	7	8
51020103	Autoritati executive	820,760	0	820,760	0	226,560	200,200	199,000	195,000
5902	Partea a II-a Aparate, Ordine Publica si Siguranta Nationala	200,000	0	200,000	0	50,000	50,000	50,000	50,000
6102	Ordine publica si siguranta nationala	200,000	0	200,000	0	50,000	50,000	50,000	50,000
01	CHELTUIELI CURENTE	200,000	0	200,000	0	50,000	50,000	50,000	50,000
20	TITLUL II BUNURI SI SERVICII	200,000	0	200,000	0	50,000	50,000	50,000	50,000
2001	Bunuri si servicii	200,000	0	200,000	0	50,000	50,000	50,000	50,000
200130	Alte bunuri si servicii pentru intretinere si functionare	200,000	0	200,000	0	50,000	50,000	50,000	50,000
610250	Alte cheltuieli in domeniul ordinii publice si sigurantiei nationale	200,000	0	200,000	0	50,000	50,000	50,000	50,000
6302	Partea a II-a Cheltuieli Social - Culturale	643,816	69,886	713,702	0	208,548	148,067	140,546	15,541
6502	Invatamant	125,625	0	125,625	0	36,100	36,222	24,522	23,781
01	CHELTUIELI CURENTE	125,625	0	125,625	0	36,100	36,222	24,522	23,781
20	TITLUL II BUNURI SI SERVICII	118,625	0	118,625	0	35,198	35,198	22,538	25,691
2001	Bunuri si servicii	83,000	0	83,000	0	22,000	20,000	19,000	22,000
200101	Furnituri de birou	4,000	0	4,000	0	1,000	1,000	1,000	1,000
200102	Materiale pentru curatenie	8,000	0	8,000	0	2,000	2,000	2,000	2,000
200103	Incalzit, iluminat si forta motrica	22,000	0	22,000	0	6,000	5,000	6,000	5,000
200104	Apa, canal si salubritate	3,000	0	3,000	0	1,000	1,000	1,000	0
200108	Posta, telecomunicatii, radio, tv, internet	8,000	0	8,000	0	2,000	2,000	2,000	2,000
200109	Materiale si prestari de servicii cu caracter functional	38,000	0	38,000	0	10,000	9,000	7,000	2,000
2002	Reparatii curente	14,427	0	14,427	0	0	13,198	638	691
2005	Bunuri de natura obiectelor de inventar	5,198	0	5,198	0	5,198	0	0	0
200530	Alte obiecte de inventar	5,198	0	5,198	0	5,198	0	0	0
2006	Daptasari, detasari, transferari	1,000	0	1,000	0	1,000	0	0	0
200601	Deplasari interne, detasari, transferari	1,000	0	1,000	0	1,000	0	0	0
2011	Carti, publicatii si materiale documentare	1,000	0	1,000	0	1,000	0	0	0
2013	Formare profesionala	2,000	0	2,000	0	2,000	0	0	0
2014	Protectia muncii	2,000	0	2,000	0	2,000	0	0	0
2030	Alte cheltuieli	10,000	0	10,000	0	3,000	2,000	1,000	0
203030	Alte cheltuieli cu bunuri si servicii	10,000	0	10,000	0	3,000	2,000	2,000	1,000

Cod Indicator	Denumire indicatori	Prevederi anuale				Prevederi trimestriale			
		Buget initial 1=5+6+7+8	Influenta +/-	Buget rectificat	din care credite bugetare destinate stingerii platilor restante	Trim I	Trim II	Trim III	Trim IV
B	A		2	3	4	5	6	7	8
57	TITLUL IX ASISTENTA SOCIALA	7,000	0	7,000	0	902	1,024	1,984	3,090
5702	Ajutoare sociale	7,000	0	7,000	0	902	1,024	1,984	3,090
570201	Ajutoare sociale in numerar	7,000	0	7,000	0	902	1,024	1,984	3,090
650204	Invatant secundar	125,625	0	125,625	0	36,100	36,222	24,522	28,781
65020401	Invatant secundar inferior	125,625	0	125,625	0	36,100	36,222	24,522	28,781
6702	Cultura, recreere si religie	25,000	0	25,000	0	0	5,000	10,000	10,000
01	CHELTUIELI CURENTE	25,000	0	25,000	0	0	5,000	10,000	10,000
59	TITLUL XI ALTE CHELTUIELI	25,000	0	25,000	0	0	5,000	10,000	10,000
5911	Asociatii si fundatii	5,000	0	5,000	0	0	5,000	0	0
5912	Sustinerea cultelor	20,000	0	20,000	0	0	0	10,000	10,000
670250	Alte servicii in domeniile culturii, recreeri si religiei	25,000	0	25,000	0	0	5,000	10,000	10,000
6802	Asigurari si asistenta sociala	493,191	69,886	563,077	0	172,448	106,845	106,024	77,760
01	CHELTUIELI CURENTE	493,191	69,886	563,077	0	172,448	106,845	106,024	77,760
10	TITLUL I CHELTUIELI DE PERSONAL	238,066	69,886	307,952	0	65,263	59,000	58,310	125,379
1001	Cheeltuieli salariale in bani	228,803	69,886	298,689	0	60,000	57,000	57,310	124,379
100101	Salarii de baza	228,803	69,886	298,689	0	60,000	57,000	57,310	124,379
1003	Contributii	5,263	0	5,263	0	5,263	2,000	1,000	1,000
100301	Contributii de asigurari sociale de stat	2,291	0	2,291	0	2,291	0	0	0
100302	Contributii de asigurari de somnaj	73	0	73	0	73	0	0	0
100303	Contributii de asigurari sociale de sanatate	754	0	754	0	754	0	0	0
100304	Contributii de asigurari pentru accidente de munca si boli profesionale	22	0	22	0	22	0	0	0
100306	Contributii pentru concedii si indemnizatii	123	0	123	0	123	0	0	0
100307	Contributia asiguratorie pentru munca	6,000	0	6,000	0	2,000	2,000	1,000	1,000
57	TITLUL IX ASISTENTA SOCIALA	255,125	0	255,125	0	107,185	47,845	47,714	32,361
5702	Ajutoare sociale	255,125	0	255,125	0	107,185	47,845	47,714	32,361
570201	Ajutoare sociale in numerar	255,125	0	255,125	0	107,185	47,845	47,714	32,361
680205	Asistenta sociala in caz de boala si invaliditati	328,245	69,886	398,131	0	105,038	105,038	62,676	119,378
68020502	Asistenta sociala in caz de invaliditate	328,245	69,886	398,131	0	105,038	105,038	62,676	119,378
680206	Asistenta sociala pentru familie si copii	163,050	0	163,050	0	66,823	1,220	42,988	12,019

Cod Indicator	Denumire indicatori	Prevederi anuale						Prevederi trimestriale			
		Buget initial	Influenta +/-	Buget rectificat	din care credite bugetare destinate stingerii platilor restante	Trim I	Trim II	Trim III	Titlu IV		
B	A	1=5+6+7+8	2	3	4	5	6	7	8		
680215	Prevenirea excluderii sociale	1,896	0	1,896	0	587	587	360	362		
68021501	Ajutor social	1,896	0	1,896	0	587	587	360	362		
690200	Partea a IV-a Servicii si Dezvoltare publica, Locuinte, Mediu si Ape	1,756,414	-3,000	1,753,414	0	513,118	572,783	265,181	402,332		
7002	Locuinte, servicii si dezvoltare publica	1,455,414	-3,000	1,455,414	0	365,118	522,783	215,181	352,332		
01	CHELTUIELI CURENTE	1,433,901	-3,000	1,430,901	0	345,118	522,783	210,668	352,332		
20	TITLUL II BUNURI SI SERVICII	1,433,901	-3,000	1,430,901	0	345,118	522,783	210,668	352,332		
2001	Bunuri si servicii	1,433,901	-3,000	1,430,901	0	345,118	522,783	210,668	352,332		
200103	Incalziri, iluminat si forta motrica	312,000	0	312,000	0	62,000	100,000	100,000	50,000		
200130	Alte bunuri si servicii pentru intretinere si functionare	1,121,901	-3,000	1,118,901	0	283,118	422,783	110,668	302,332		
70	CHELTUIELI DE CAPITAL	24,513	0	24,513	0	20,000	0	4,513	0		
71	TITLUL XIII ACTIVE NEFINANCIARE	24,513	0	24,513	0	20,000	0	4,513	0		
7101	Active fixe	24,513	0	24,513	0	20,000	0	4,513	0		
710130	Alte active fixe (funcțiuni reparatii capitale)	24,513	0	24,513	0	20,000	0	4,513	0		
700206	Iluminat public si electrificari rurale	300,000	0	300,000	0	50,000	100,000	100,000	50,000		
700250	Alte servicii in domeniile locuintelor, serviciilor si dezvoltarii comunale	1,158,414	-3,000	1,155,414	0	315,118	422,783	115,181	302,332		
7402	Protectia mediului	298,000	0	298,000	0	148,000	50,000	50,000	50,000		
01	CHELTUIELI CURENTE	298,000	0	298,000	0	148,000	50,000	50,000	50,000		
20	TITLUL II BUNURI SI SERVICII	298,000	0	298,000	0	148,000	50,000	50,000	50,000		
2001	Bunuri si servicii	298,000	0	298,000	0	148,000	50,000	50,000	50,000		
200130	Alte bunuri si servicii pentru intretinere si functionare	298,000	0	298,000	0	148,000	50,000	50,000	50,000		
740205	Salubritate si gestiunea deseurilor	298,000	0	298,000	0	148,000	50,000	50,000	50,000		
74020502	Colectarea, tratarea si distrugerea deseurilor	298,000	0	298,000	0	148,000	50,000	50,000	50,000		
7902	Partea a V-a Activitati economice	940,288	0	940,288	0	281,715	286,802	171,462	230,309		
8702	Alte activitati economice	940,288	0	940,288	0	281,715	286,802	171,462	230,309		
01	CHELTUIELI CURENTE	940,288	0	940,288	0	281,715	286,802	171,462	230,309		
20	TITLUL II BUNURI SI SERVICII	940,288	0	940,288	0	281,715	286,802	171,462	230,309		
2001	Bunuri si servicii	940,288	0	940,288	0	281,715	286,802	171,462	230,309		
200130	Alte bunuri si servicii pentru intretinere si functionare	940,288	0	940,288	0	281,715	286,802	171,462	230,309		
870250	Alte activitati economice	940,288	0	940,288	0	281,715	286,802	171,462	230,309		

Cod indicator	Denumire indicatori	Prevederi anuale					Prevederi trimestriale			
		Buget initial	influenta +/-	Buget rectificat	din care credite bugetare destinate stingerii platilor restante	Trim I	Trim II	Trim III	Trim IV	
B	A	1=5+6+7+8	2	3	4	5	6	7	8	
9602	Rezerve, Excedent/Deficit	0	0	0	0	0	0	0	0	
9702	Rezerve	0	0	0	0	0	0	0	0	
9802	Excedent	0	0	0	0	0	0	0	0	
980296	Excedentul sectiunii de functionare	0	0	0	0	0	0	0	0	
990297	Excedentul sectiunii de dezvoltare	0	0	0	0	0	0	0	0	
9902	Deficit	0	0	0	0	0	0	0	0	
990296	Deficitul sectiunii de functionare	0	0	0	0	0	0	0	0	
990297	Deficitul sectiunii de dezvoltare	0	0	0	0	0	0	0	0	
	SECTIUNEA DE FUNCTIONARE									
000102	TOTAL VENITURI	4,336,765	66,886	4,403,651		1,259,941	1,257,852	821,676	1,364,182	
499002	VENITURI PROPRII	2,522,296	-3,000	2,519,296		585,000	700,783	720,513	1,313,000	
000202	VENITURI CURENTE	4,336,549	66,886	4,403,435		1,255,725	1,257,852	821,676	1,364,182	
000302	A. VENITURI FISCALE	4,179,062	66,886	4,245,948		1,231,725	1,209,852	783,189	1,321,182	
000402	A1. IMPOZIT PE VENIT, PROFIT SI CASTIGURI DIN CAPITAL	1,461,296	-3,000	1,458,296		284,000	406,783	488,513	79,000	
000502	A1.2. IMPOZIT PE VENIT, PROFIT, SI CASTIGURI DIN CAPITAL DE LA PERSOANE FIZICE	1,461,296	-3,000	1,458,296		284,000	406,783	488,513	79,000	
0302	Impozit pe venit	39,513	0	39,513		9,000	9,000	13,513	8,000	
030218	Impozitul pe veniturile din transferul proprietatilor imobiliare din patrimoniul personal	39,513	0	39,513		9,000	9,000	13,513	8,000	
0402	Cote si sume defalcate din impozitul pe venit	1,421,783	-3,000	1,418,783		275,000	397,783	475,000	71,000	
040201	Cote defalcate din impozitul pe venit	258,000	-34,000	224,000		65,000	65,000	65,000	29,000	
040204	Sume alocate din cotele defalcate din impozitul pe venit pentru echilibrarea bugetelor locale	1,163,783	31,000	1,194,783		210,000	332,783	410,000	42,000	
000902	A3. IMPOZITE SI TAXE PE PROPRIETATE	708,000	0	708,000		203,000	201,000	161,000	53,000	
0702	Impozite si taxe pe proprietate	708,000	0	708,000		203,000	201,000	161,000	53,000	
070201	Impozit si taxa pe cladiri	140,000	0	140,000		35,000	39,000	35,000	35,000	
07020101	Impozit pe cladiri de la persoane fizice	60,000	0	60,000		15,000	15,000	15,000	15,000	
07020102	Impozit si taxa pe cladiri de la persoane juridice	80,000	0	80,000		20,000	20,000	20,000	20,000	
070202	Impozit si taxa pe teren	564,000	0	564,000		167,000	165,000	115,000	117,000	
07020201	Impozit pe terenuri de la persoane fizice	60,000	0	60,000		15,000	15,000	15,000	15,000	

Cod Indicator	Denumire indicatori	Prevederi anuale					Prevederi trimestriale			
		Buget Initial	Influenta +/-	Buget rectificat	din care credite bugetare destinate stingerii platilor restante	Trim I	Trim II	Trim III	Trim IV	
B	A	1=5+6+7+8	2	3	4	5	6	7	8	
07020202	Impozit si taxa pe teren de la persoane juridice	4,000	0	4,000		2,000	0	0	2,000	
07020203	Impozitul pe terenul din extravilan	500,000	0	500,000		150,000	100,000	100,000	100,000	
070203	Taxe judiciare de timbru si alte taxe de timbru	4,000	0	4,000		1,000	1,000	1,000	1,000	
001002	A4. IMPOZITE SI TAXE PE BUNURI SI SERVICII	1,997,766	69,886	2,067,652		741,725	599,069	140,676	586,182	
1102	Sume defalcate din TVA	1,838,766	69,886	1,908,652		694,725	557,069	105,676	557,182	
110202	Sume defalcate din taxa pe valoarea adaugata pentru finantarea cheltuielilor descentralizate la nivelul comunei, oraselor, municipiilor, sectoarelor si Municipiului Bucuresti	455,766	69,886	525,652		141,525	142,169	87,126	154,832	
110206	Sume defalcate din taxa pe valoarea adaugata pentru echilibrarea bugetelor locale	1,383,000	0	1,383,000		553,200	414,900	18,550	356,350	
1502	Taxe pe servicii specifice	60,000	0	60,000		15,000	15,000	15,000	15,000	
150250	Alte taxe pe servicii specifice	60,000	0	60,000		15,000	15,000	15,000	15,000	
1602	Taxe de utilizarea bunurilor, autorizarea utilizarii bunurilor sau pe desfasurarea de activitati	99,000	0	99,000		32,000	27,000	20,000	20,000	
160202	Impozit pe mijloacele de transport	95,000	0	95,000		30,000	25,000	20,000	20,000	
16020201	Impozit pe mijloacele de transport de persoane fizice	50,000	0	50,000		15,000	15,000	10,000	10,000	
16020202	Impozit pe mijloacele de transport de persoane juridice	45,000	0	45,000		15,000	10,000	10,000	10,000	
160203	Taxe si tarife pentru eliberarea de licente si autorizatii de functionare	4,000	0	4,000		2,000	2,000	0	0	
001102	A6. ALTE IMPOZITE SI TAXE FISCALE	12,000	0	12,000		3,000	3,000	3,000	3,000	
1802	Alte impozite si taxe fiscale	12,000	0	12,000		3,000	3,000	3,000	3,000	
180250	Alte impozite si taxe	12,000	0	12,000		3,000	3,000	3,000	3,000	
001202	C. VENITURI NEFISCALE	157,487	0	157,487		28,000	48,000	38,487	43,000	
001302	C1. VENITURI DIN PROPRIETATE	80,000	0	80,000		20,000	20,000	20,000	20,000	
3002	Venituri din proprietate	80,000	0	80,000		20,000	20,000	20,000	20,000	
300205	Venituri din concesiuni si inchirieri	80,000	0	80,000		20,000	20,000	20,000	20,000	
30020530	Alte venituri din concesiuni si inchirieri de catre institutiile publice	80,000	0	80,000		20,000	20,000	20,000	20,000	
001402	C2. VANZARI DE BUNURI SI SERVICII	77,487	0	77,487		8,000	28,000	18,487	23,000	
3302	Venituri din prestari de servicii si alte activitati	12,000	0	12,000		3,000	3,000	3,000	3,000	
330250	Alte venituri din prestari de servicii si alte activitati	12,000	0	12,000		3,000	3,000	3,000	3,000	
3502	Amenzi, penalitati si confiscari	50,000	0	50,000		15,000	15,000	10,000	10,000	
350201	Venituri din amenzi si alte sanctiuni aplicate potrivit dispozitiilor legale	50,000	0	50,000		15,000	15,000	10,000	10,000	

Cod Indicator	Denumire indicatori	Prevederi anuale					Prevederi trimestriale			
		Buget initial	Influenta +/-	Buget rectificat	din care credite bugetare destinate sãngerii platilor restante	Trim I	Trim II	Trim III	Trim IV	
B	A	1=5+6+7+8	2	3	4	5	6	7	8	
35020102	Venituri din amenzi si alte sanctiuni aplicate de catre alte institutii de specialitate	50,000	0	50,000		15,000	15,000	10,000	10,000	
3602	Diverse venituri	40,000	0	40,000		10,000	10,000	10,000	10,000	
360250	Alte venituri	40,000	0	40,000		10,000	10,000	10,000	10,000	
3702	Transferuri voluntare, altele decãt subvențiile	-24,513	0	-24,513		-20,000	0	-4,513	0	
370203	Varsãmiti din secțiunea de funcționare pentru finanțarea secțiunii de dezvoltare a bugetului local (cu semnul minus)	-24,513	0	-24,513		-20,000	0	-4,513	0	
001702	IV. SUBVENTII	216	0	216		216	0	0	0	
001802	SUBVENTII DE LA ALTE NIVELE ALE ADMINISTRATIEI PUBLICE	216	0	216		216	0	0	0	
4202	Subvenții de la bugetul de stat	216	0	216		216	0	0	0	
002002	B. Curente	216	0	216		216	0	0	0	
420234	Subvenții pentru acordarea ajutorului pentru încălzirea locuinței cu lemne, carbuni, combustibili petrolieri	216	0	216		216	0	0	0	
4902	TOTAL CHELTUIELI	4,336,765	66,886	4,403,651	0	1,259,941	1,257,852	821,676	1,84,182	
01	CHELTUIELI CURENTE	4,336,765	66,886	4,403,651	0	1,259,941	1,257,852	821,676	1,84,182	
10	TITLUL I CHELTUIELI DE PERSONAL	788,626	69,886	858,512	0	221,823	191,000	189,310	256,379	
1001	Cheletuile salariale în bani	751,803	69,886	821,689	0	192,000	188,000	187,310	251,379	
100101	Salarii de baza	703,803	107,886	811,689	0	182,000	188,000	187,310	251,379	
100112	Indemnizatii platite unor persoane din afara unitatii	48,000	-38,000	10,000	0	10,000	0	0	0	
1002	Cheletuile salariale în natura	9,000	0	9,000	0	9,000	0	0	0	
100205	Vouchere de vacanta	9,000	0	9,000	0	9,000	0	0	0	
1003	Contributii	27,823	0	27,823	0	20,823	3,000	2,000	2,000	
100301	Contributii de asigurari sociale de stat	6,735	0	6,735	0	6,735	0	0	0	
100302	Contributii de asigurari de somaj	213	0	213	0	213	0	0	0	
100303	Contributii de asigurari sociale de sanatate	2,218	0	2,218	0	2,218	0	0	0	
100304	Contributii de asigurari pentru accidente de munca si boli profesionale	65	0	65	0	65	0	0	0	
100305	Contributii pentru concedii si indemnizatii	362	0	362	0	362	0	0	0	
100307	Contributia asiguratorilor pentru munca	18,230	0	18,230	0	11,230	3,000	2,000	2,000	
Z0	TITLUL II BUNURI SI SERVICII	3,261,014	-3,000	3,258,014	0	930,031	1,012,983	372,668	712,332	
2001	Bunuri si servicii	3,221,389	-3,000	3,218,389	0	915,833	996,785	368,130	719,641	

Cod Indicator	Denumire indicatori	Prevederi anuate				Prevederi trimestriale			
		Buget initial	Influenta + / -	Buget rectificat	din care credite bugetare destinate stingerii platilor restante	Trim I	Trim II	Trim III	Trim IV
B	A	1=5+6+7+8	2	3	4	5	6	7	8
200101	Furnituri de birou	12,000	0	12,000	0	3,000	3,000	3,000	3,000
200102	Materiale pentru curatenie	16,000	0	16,000	0	4,000	4,000	4,000	4,000
200103	Incalzii, iluminat si forta motrica	368,000	0	368,000	0	76,000	113,000	114,000	63,000
200104	Apa, canal si salubritate	7,200	0	7,200	0	2,000	2,200	2,000	1,000
200105	Carburanti si lubrifianti	46,000	0	46,000	0	12,000	12,000	12,000	10,000
200106	Piese de schimb	6,000	0	6,000	0	2,000	2,000	2,000	0
200107	Transport	40,000	0	40,000	0	10,000	10,000	10,000	10,000
200108	Posta, telecomunicatii, radio, tv, internet	88,000	0	88,000	0	22,000	22,000	22,000	22,000
200109	Materiale si prestari de servicii cu caracter functional	38,000	0	38,000	0	10,000	9,000	7,000	12,000
200130	Alte bunuri si servicii pentru intretinere si functionare	2,600,188	-3,000	2,597,188	0	772,853	819,385	392,730	12,641
2002	Reparatii curente	14,427	0	14,427	0	0	13,198	538	691
2005	Bunuri de natura obiectelor de inventar	5,198	0	5,198	0	5,198	0	0	0
200530	Alte obiecte de inventar	5,198	0	5,198	0	5,198	0	0	0
2006	Deplasari, deplasari, transferari	5,000	0	5,000	0	2,000	1,000	1,000	1,000
200601	Deplasari interne, deplasari, transferari	5,000	0	5,000	0	2,000	1,000	1,000	1,000
2011	Carti, publicatii si materiale documentare	1,000	0	1,000	0	1,000	0	0	0
2013	Pregatire profesionala	2,000	0	2,000	0	2,000	0	0	0
2014	Protectia muncii	2,000	0	2,000	0	1,000	0	1,000	0
2030	Alte cheltuieli	10,000	0	10,000	0	3,000	2,000	2,000	3,000
203030	Alte cheltuieli cu bunuri si servicii	10,000	0	10,000	0	3,000	2,000	2,000	3,000
57	TITLUL IX ASISTENTA SOCIALA	262,125	0	262,125	0	108,087	48,869	49,698	35,471
5702	Ajutoare sociale	262,125	0	262,125	0	108,087	48,869	49,698	35,471
570201	Ajutoare sociale in numerar	262,125	0	262,125	0	108,087	48,869	49,698	35,471
59	TITLUL XI ALTE CHELTUIELI	25,000	0	25,000	0	0	5,000	10,000	0,000
5911	Asociatii si fundatii	5,000	0	5,000	0	0	5,000	0	0
5912	Sustinerea cultelor	20,000	0	20,000	0	0	0	10,000	0,000
5002	Partea I-a Servicii publice generate	820,760	0	820,760	0	226,560	200,200	99,000	1:5,000
5102	Autoritati publice si actiuni externe	820,760	0	820,760	0	226,560	200,200	99,000	1:5,000
01	CHELTUIELI CURENTE	820,760	0	820,760	0	226,560	200,200	99,000	1:5,000

Cod Indicator	Denumire indicatori	Prevederi anuale				Prevederi trimestriale			
		Buget initial	Influenta +/-	Buget rectificat	din care credite bugetare destinate stingerii platilor restante	Trim I	Trim II	Trim III	Trim IV
B	A	1=5+6+7+8	2	3	4	5	6	7	8
10	TITLUL I CHELTUIELI DE PERSONAL	550,560	0	550,560	0	156,560	132,000	131,000	31,000
1001	Cheltuieli salariale in bani	523,000	0	523,000	0	132,000	131,000	130,000	30,000
100101	Salarii de baza	475,000	38,000	513,000	0	122,000	131,000	130,000	30,000
100112	Indemnizatii pliate unor persoane din afara unitatii	48,000	-38,000	10,000	0	10,000	0	0	0
1002	Cheltuieli salariale in natura	9,000	0	9,000	0	9,000	0	0	0
100206	Vouchere de vacanta	9,000	0	9,000	0	9,000	0	0	0
1003	Contributii	18,560	0	18,560	0	15,560	1,000	1,000	1,000
100301	Contributii de asigurari sociale de stat	4,444	0	4,444	0	4,444	0	0	0
100302	Contributii de asigurari de somaj	140	0	140	0	140	0	0	0
100303	Contributii de asigurari sociale de sanatate	1,464	0	1,464	0	1,464	0	0	0
100304	Contributii de asigurari pentru accidente de munca si boli profesionale	43	0	43	0	43	0	0	0
100306	Contributii pentru concedii si indemnizatii	239	0	239	0	239	0	0	0
100307	Contributia asiguratorie pentru munca	12,230	0	12,230	0	9,230	1,000	1,000	1,000
20	TITLUL II BUNURI SI SERVICII	270,200	0	270,200	0	70,000	68,200	66,000	64,000
2001	Bunuri si servicii	266,200	0	266,200	0	69,000	67,200	67,000	63,000
200101	Furnituri de birou	8,000	0	8,000	0	2,000	2,000	2,000	2,000
200102	Materiale pentru curatenie	8,000	0	8,000	0	2,000	2,000	2,000	2,000
200103	Incalziri, iluminat si forta motrica	34,000	0	34,000	0	10,000	8,000	8,000	8,000
200104	Apa, canal si salubritate	4,200	0	4,200	0	1,000	1,200	1,000	1,000
200105	Carburanti si lubrifianti	46,000	0	46,000	0	12,000	12,000	12,000	10,000
200106	Piese de schimb	6,000	0	6,000	0	2,000	2,000	2,000	0
200107	Transport	40,000	0	40,000	0	10,000	10,000	10,000	10,000
200108	Posta, telecomunicatii, radio, tv, internet	80,000	0	80,000	0	20,000	20,000	20,000	20,000
200130	Alte bunuri si servicii pentru intretinere si functionare	40,000	0	40,000	0	10,000	10,000	10,000	10,000
2006	Deplasari, deplasari, transferari	4,000	0	4,000	0	1,000	1,000	1,000	1,000
200601	Deplasari interne, deplasari, transferari	4,000	0	4,000	0	1,000	1,000	1,000	1,000
510201	Autoritati executive si legislative	820,760	0	820,760	0	226,560	200,200	199,000	195,000
51020103	Autoritati executive	820,760	0	820,760	0	226,560	200,200	199,000	195,000
5902	Partea a II-a Aparare, Ordine Publica si Siguranta Nationala	200,000	0	200,000	0	50,000	50,000	50,000	50,000

Cod indicator	Denumire indicatori	Prevederi anuale					Prevederi trimestriale			
		Buget initial	Influenta +/-	Buget rectificat	din care credite bugetare destinate stingerii platilor restante	Trim I	Trim II	Trim III	Trim IV	
B	A	1=5+6+7+8	2	3	4	5	6	7	8	
6102	Ordine publica si siguranta nationala	200,000	0	200,000	0	50,000	50,000	50,000	50,000	
01	CHELTUIELI CURENTE	200,000	0	200,000	0	50,000	50,000	50,000	50,000	
20	TITLUL II BUNURI SI SERVICII	200,000	0	200,000	0	50,000	50,000	50,000	50,000	
2001	Bunuri si servicii	200,000	0	200,000	0	50,000	50,000	50,000	50,000	
200130	Alte bunuri si servicii pentru intretinere si functionare	200,000	0	200,000	0	50,000	50,000	50,000	50,000	
610250	Alte cheltuieli in domeniul ordinii publice si sigurantei nationale	200,000	0	200,000	0	50,000	50,000	50,000	50,000	
6302	Partea a III-a Cheltuieli Social - Culturale	643,816	69,886	713,702	0	208,548	148,067	140,546	216,541	
6502	Invatamant	125,625	0	125,625	0	36,100	36,222	24,522	28,781	
01	CHELTUIELI CURENTE	125,625	0	125,625	0	36,100	36,222	24,522	28,781	
20	TITLUL II BUNURI SI SERVICII	118,625	0	118,625	0	35,198	35,198	22,538	25,691	
2001	Bunuri si servicii	83,000	0	83,000	0	22,000	20,000	19,000	22,000	
200101	Furnituri de birou	4,000	0	4,000	0	1,000	1,000	1,000	1,000	
200102	Materiale pentru curatenie	8,000	0	8,000	0	2,000	2,000	2,000	2,000	
200103	Incalzire, iluminat si forta motrica	22,000	0	22,000	0	6,000	5,000	6,000	5,000	
200104	Apa, canal si salubritate	3,000	0	3,000	0	1,000	1,000	1,000	0	
200108	Posta, telecomunicatii, radio, tv, internet	8,000	0	8,000	0	2,000	2,000	2,000	2,000	
200109	Materiale si prestari de servicii cu caracter functional	36,000	0	38,000	0	10,000	9,000	7,000	12,000	
2002	Reparatii curente	14,427	0	14,427	0	0	13,198	538	691	
2005	Bunuri de natura obiectelor de inventar	5,198	0	5,198	0	5,198	0	0	0	
200530	Alte obiecte de inventar	5,198	0	5,198	0	5,198	0	0	0	
2006	Dapasar, detasari, transferari	1,000	0	1,000	0	1,000	0	0	0	
200601	Deplasari interne, detasari, transferari	1,000	0	1,000	0	1,000	0	0	0	
2011	Carti, publicatii si materiale documentare	1,000	0	1,000	0	1,000	0	0	0	
2013	pregatire profesionala	2,000	0	2,000	0	2,000	0	0	0	
2014	Protectia muncii	2,000	0	2,000	0	1,000	0	0	0	
2030	Alte cheltuieli	10,000	0	10,000	0	3,000	2,000	2,000	3,000	
203030	Alte cheltuieli cu bunuri si servicii	10,000	0	10,000	0	3,000	2,000	2,000	3,000	
57	TITLUL IX ASISTENTA SOCIALA	7,000	0	7,000	0	902	1,024	1,984	3,090	
5702	Ajutoare sociale	7,000	0	7,000	0	902	1,024	1,984	3,090	

Cod Indicator	Denumire indicatori	Prevederi anuale					Prevederi trimestriale			
		Buget initial	Influenta + / -	Buget rectificat	din care credite bugetare destinate stingerii platilor restante	Trim I	Trim II	Trim III	Trim IV	
B	A	1=5+6+7+8	2	3	4	5	6	7	8	
570201	Ajutoare sociale in numerar	7,000	0	7,000	0	902	1,024	1,984	3,090	
650204	Invatamant secundar	125,625	0	125,625	0	36,100	36,222	24,522	28,781	
65020401	Invatamant secundar inferior	125,625	0	125,625	0	36,100	36,222	24,522	28,781	
6702	Cultura, recreere si religie	25,000	0	25,000	0	0	5,000	10,000	10,000	
01	CHELTUIELI CURENTE	25,000	0	25,000	0	0	5,000	10,000	10,000	
59	TITLUL XI ALTE CHELTUIELI	25,000	0	25,000	0	0	5,000	10,000	10,000	
5911	Asociatii si fundatii	5,000	0	5,000	0	0	5,000	0	0	
5912	Sustinerrea culturii	20,000	0	20,000	0	0	0	10,000	10,000	
670250	Alte servicii in domeniile culturii, recreerii si religiei	25,000	0	25,000	0	0	5,000	10,000	10,000	
6902	Asigurari si asistenta sociala	493,191	69,886	563,077	0	172,448	106,845	106,024	177,760	
01	CHELTUIELI CURENTE	493,191	69,886	563,077	0	172,448	106,845	106,024	177,760	
10	TITLUL I CHELTUIELI DE PERSONAL	238,066	59,886	307,952	0	65,263	59,000	58,310	125,379	
1001	Cheltuieli salariale in bani	228,803	59,886	288,689	0	60,000	57,000	57,310	124,379	
100101	Salarii de baza	228,803	59,886	288,689	0	60,000	57,000	57,310	124,379	
1003	Contributii	9,263	0	9,263	0	5,263	2,000	1,000	1,000	
100301	Contributii de asigurari sociale de stat	2,291	0	2,291	0	2,291	0	0	0	
100302	Contributii de asigurari de somaj	73	0	73	0	73	0	0	0	
100303	Contributii de asigurari sociale de sanatate	754	0	754	0	754	0	0	0	
100304	Contributii de asigurari pentru accidente de munca si boli profesionale	22	0	22	0	22	0	0	0	
100305	Contributii pentru concedii si indemnizatii	123	0	123	0	123	0	0	0	
100307	Contributia asiguratorilor pentru munca	5,000	0	6,000	0	2,000	2,000	1,000	1,000	
57	TITLUL IX ASISTENTA SOCIALA	255,125	0	255,125	0	107,165	47,845	47,714	52,381	
5702	Ajutoare sociale	255,125	0	255,125	0	107,165	47,845	47,714	52,381	
570201	Ajutoare sociale in numerar	255,125	0	255,125	0	107,165	47,845	47,714	52,381	
680205	Asistenta sociala in caz de boli si invaliditati	328,245	69,886	398,131	0	105,038	105,038	62,676	25,379	
68020502	Asistenta sociala in caz de invaliditate	328,245	69,886	398,131	0	105,038	105,038	62,676	25,379	
680206	Asistenta sociala pentru familie si copii	163,050	0	163,050	0	66,823	1,220	42,988	52,019	
680215	Preventia excluderilor sociale	1,896	0	1,896	0	587	587	360	362	
68021501	Ajutor social	1,896	0	1,896	0	587	587	360	362	

Cod Indicator	Denumire indicatori	Prevederi anuale				Prevederi trimestriale			
		Buget inițial	Influența +/-	Buget rectificat	Din care credite bugetare destinate stingerii plăților restante	Trim I	Trim II	Trim III	Trim IV
B	A	1=5+6+7+8	2	3	4	5	6	7	8
	SECTIONEA DE DEZVOLTARE								
000102	TOTAL VENITURI	24,513	0	24,513		20,000	0	1,513	0
000202	I.VENITURI CURENTE	24,513	0	24,513		20,000	0	1,513	0
001202	C.VENITURI NEFISCALE	24,513	0	24,513		20,000	0	1,513	0
001402	C2.VANZARI DE BUNURI SI SERVICII	24,513	0	24,513		20,000	0	1,513	0
3702	Transferuri voluntare, altele decat subventiile	24,513	0	24,513		20,000	0	1,513	0
370204	Varsaminte din sectiune de functionare	24,513	0	24,513		20,000	0	1,513	0
4902	TOTAL CHELTUIELI	24,513	0	24,513		20,000	0	1,513	0
70	CHELTUIELI DE CAPITAL	24,513	0	24,513		20,000	0	1,513	0
71	Titlul XIII ACTIVE NEFINANCIARE	24,513	0	24,513		20,000	0	1,513	0
7101	Active fixe	24,513	0	24,513		20,000	0	1,513	0
710130	Alte active fixe (inclusiv reparatii capitale)	24,513	0	24,513		20,000	0	1,513	0
690200	Partea a IV-a Servicii si Dezvoltare publica, Locuinte, Mediu, Ape	24,513	0	24,513		20,000	0	1,513	0
7002	Locuinte, servicii si dezvoltare publica	24,513	0	24,513		20,000	0	1,513	0
70	CHELTUIELI DE CAPITAL	24,513	0	24,513		20,000	0	1,513	0
71	TITLUL XIII ACTIVE NEFINANCIARE	24,513	0	24,513		20,000	0	1,513	0
7101	Active fixe	24,513	0	24,513		20,000	0	1,513	0
710130	Alte active fixe (inclusiv reparatii capitale)	24,513	0	24,513		20,000	0	1,513	0
700250	Alte servicii in domeniile locuintelor, serviciilor si dezvoltarii comunale	24,513	0	24,513		20,000	0	1,513	0
9602	Rezerve, Excedent/Deficit	0	0	0	0	0	0	0	0
9702	Rezerve	0	0	0	0	0	0	0	0
9802	Excedent	0	0	0	0	0	0	0	0
980297	Excedentul sectiunii de dezvoltare	0	0	0	0	0	0	0	0
9902	Deficit	0	0	0	0	0	0	0	0
990297	Deficitul sectiunii de dezvoltare	0	0	0	0	0	0	0	0

PREȘEDINTE ȘEDINȚĂ
FÎNĂRIU ELENA N I A



SECRETARUL COMITETULUI LOCAL
RAULUI A CHITOIU
CONTRA SEMNEAZĂ

LISTA DE INVESTIȚII A COMUNEI MERENI


Nr. Crt	Denumire investiție	Valoarea investiției, cu TVA
1	Modernizare străzi în Comuna Mereni, Județul Constanța, Localitatea Osmancea	5.264.757,35 lei
2	Rețea captare și distribuție apă, Comuna Mereni, Județul Constanța, Localitatea Osmancea	1.1346.137,08 lei
3	Reabilitarea alimentării cu apă a Localităților Mereni și Osmancea, Comuna mereni, Județul Constanța	9.438.734,99 lei
4	Modernizare sistem de iluminat public în Localitatea Mereni, Județul Constanța	524.723,16 lei
5	Grădinița cu program normal cu 2 grupe Localitatea Osmancea, Comuna Mereni, Județul Constanța	425.389,66 lei

PREȘEDINTE ȘEDINȚĂ
FÎNARIU ELENA



CONTRASEMNEAZĂ
SECRETARUL COMUNEI MERENI
RALUCA CHITOIU

ROMÂNIA
JUDEȚUL CONSTANȚA
COMUNA MERENI
PRIMAR



PROIECT DE HOTĂRÂRE

privind aprobarea bugetului local pe anul 2018 și a listei de investiții

În baza prevederilor Legii bugetului de stat pe anul 2018 nr. 2/2018; a art. 1, art. 4, art. 5, art. 19 alin. (1), art. 20 alin. (1), art. 41, art. 42, art. 44, art. 45 și art. 46 din Legea finanțelor publice locale nr. 273/2006 cu modificările și completările ulterioare;

În temeiul prevederilor art. 36 alin. (2) lit. b) și lit. d) și alin. (4) lit. a) și art. 115 alin. (1) lit. b) din Legea administrației publice locale nr. 215/2001 republicată, cu modificările și completările ulterioare;

HOTĂRĂȘTE:

Art. 1 – Se aprobă rectificarea bugetului local al Comunei Mereni, conform Anexei nr. 1 care face parte integrantă din prezenta hotărâre.

Art. 2 – Se lista de Investiții ale Comunei Mereni, conform Anexei nr. 2 care face parte integrantă din prezenta hotărâre.

Art. 3 – Prezenta hotărâre poate fi atacată de cei interesați în fața Secției de Contencios Administrativ și Fiscal a Tribunalului Constanța, în condițiile Legii contenciosului administrativ nr. 554/2004.

Art. 4 – Secretarul Comunei va comunica prezenta hotărâre factorilor interesați și Instituției Prefectului – Județul Constanța în vederea exercitării controlului de legalitate.


PRIMARUL COMUNEI MERENI

SILVIU FLORENTIN GAREA

**AVIZAT DE LEGALITATE
SECRETARUL COMUNEI MERENI**

RALUCA CRISTOIU

ROMÂNIA
JUDEȚUL CONSTANȚA
COMUNA MERENI
PRIMAR



EXPUNERE DE MOTIVE

În conformitate cu prevederile art. 36 alin. (4) lit. a) din Legea administrației publice locale nr. 215/2001, republicată, cu modificările și completările ulterioare, una dintre principalele atribuții ale consiliului local este aceea de a aproba, la propunerea primarului, bugetul local. Totodată, potrivit art. 46 alin. (3) din Legea finanțelor publice locale nr. 273/2006, cu modificările și completările ulterioare, cheltulele de investiții se detaliază în anexă distinctă de către ordonatorul principal de credite și se aprobă de autoritatea deliberativă, odată cu bugetul local.

În temeiul prevederilor art.45 alin. (6) din Legea nr.215/2001, inițiez proiectul de hotărâre privind aprobarea bugetului local pe anul 2018 și a listei de investiții.


PRIMAR
SILVIU FLORENTIN GAREA



ROMÂNIA - JUDEȚUL CONSTANȚA
• PRIMĂRIA MERENI •



•907180 Str.Libertății nr.112, Mereni • Tel./Fax: 0241-859203 •0241-859336
 www.primaria-mereni.ro • e-mail: primaria.mereni@yahoo.com • •



**RAPORTUL COMPARTIMENTULUI FINANCIAR CONTABIL PRIVIND RECTIFICAREA
 BUGETULUI LOCAL PE TRIMESTRUL IV 2018**


TOTAL VENITURI	Sectiunea de functionare + Sectiunea de dezvoltare	4.428.164	LEI
Impozit pe venit si castiguri din capital pers. fizice		1.458.296	
Impozite si taze pe proprietate		708.000	
Impozite si taze pe bunuri si servicii		2.067.652	
Alte impozite si taxe		12.000	
Venituri nefiscale		182.000	
Subventii de la bugetul de stat		216	
Venituri din capital			
CHELTUIELI TOTAL	Sectiunea de functionare	4.428.164	
51.02 Cheltuieli autoritati publice		820.760	
Cheltuieli de personal		550.560	
Cheltuieli materiale si servicii		270.200	
Rambursari de credite			
55.02 Dobanzi		0	
Dobanzi aferente datoriei publice		0	
61.02 Ordine publica		200.000	
Ordine publica si siguranta populatiei		200.000	
65.02 Cheltuieli invatamant		125.625	
Cheltuieli de personal		118.625	
Cheltuieli materiale si servicii		7.000	
Asistenta Sociala		25.000	
67.02 Cheltuieli cultura		25.000	
Cheltuieli de personal			
Cheltuieli materiale si servicii			
Alte cheltuieli in domeniul cultural, recreerii si religiei		20.000	
Servicii cultural sportive		5.000	
68.02 Asigurari si asistenta sociala		563.077	
Cheltuieli ajutoare sociale in numerar		1.896	
Cheltuieli asistenta sociala pentru familie si copii		307.952	

Cheltuieli asigurari sociale in caz de invaliditate	253.229
70.02 Servicii si dezvoltare publica	1.455.414
Cheltuieli materiale si servicii	1.430.901
Rambursari de credite	
Cheltuieli de capital	24.513
74.02 Protectia mediului	298.000
Colectarea si distrugerea deseurilor	298.000
84.02 Transport	
Strazi	
Drumuri si poduri	
87.02 Alte actiuni economice	940.288
Cheltuieli cu bunuri si servicii	940.288
CHELTUIELI TOTALE Sectiunea de Dezvoltare	
Cultura	
Cheltuieli de capital	
Servicii dezvoltare publica	
Cheltuieli de capital	
Reabilitare extindere cu apa a localitatilor Mereni si Osmancea	
Reabilitare drumuri	
Plan de urbanism general	
Invatamant	
Cheltuieli de capital(Reabilitare teren sport Scoala Mereni	
Buget de excedent in afara Bugetului	
Excedent din anul 2017	
Transfer in bugetul local pe anul 2018 sectiunea dezvoltare	


04.12.2018

Inspector

Tanase Liviu



ROMÂNIA
JUDEȚUL CONSTANȚA
COMUNA MERENI
CONSILIUL LOCAL MERENI



Comisia de specialitate nr. 1 pentru dezvoltare socială, buget, finanțe, administrarea domeniului public și privat al comunei, agricultură, gospodărire comunală, protecția mediului, servicii de comerț

RAPORT

Având în vedere expunerea de motive nr. 4880/06.12.2018 prezentată de Domnul Primar Silviu Florentin Garea și raportul intern nr. 4897/06.12.2018;

Analizând proiectul de hotărâre 4879/06.12.2018 privind aprobarea bugetului local pe anul 2018 și a listei de Investiții.

În conformitate cu prevederile art. 44 alin. (1) din Legea administrației publice locale nr. 215/2001, republicată cu modificările și completările ulterioare, în ședința Comisiei nr. 1 din data 11.12.2018 se avizează **FAVORABIL / NEFAVORABIL** proiectul de hotărâre prezentat.

Zătare Ion - nefavorabil
Fînaru Elena - favorabil
Simonca Vasile - favorabil
Guriță Dumitru - nefavorabil

SECRETAR:
JITARU ION

MEMBRII:
FÎNARU ELENA

SIMONCA VASILE

GURIȚĂ DUMITRU

- Fișă de lucru pentru calcularea C.L. Mereni
a fost înregistrată pe 13.12.2018. Nu
se poate

- sau cel puțin în baza bugetului local
pentru anul 2018. Nu se poate calcula C.L. Mereni.