

**HOTĂRÂREA NR. 4**  
**privind aprobarea bugetului local pe anul 2018 și a listei de investiții**

Consiliul Local al Comunei Mereni, întrunit în ședința ordinară din data de \_\_\_\_\_;  
Având în vedere:

Proiectul de hotărâre nr. 4879/06.12.2018 și expunerea de motive nr. 4880/06.12.2018 prezentate de Domnul Primar, Silviu Florentin Garea;

Raportul intern nr. 4897/06.12.2018;

Azivul Comisiei de specialitate nr. 1 pentru dezvoltare socială, buget, finanțe, administrarea domeniului public și privat al comunei, agricultură, gospodărire comunală, protecția mediului, servicii de comerț nr. 4900/11.12.2018;

În baza prevederilor Legii bugetului de stat pe anul 2018 nr. 2/2018; a art. 1, art. 4, art. 5, art. 19 alin. (1), art. 20 alin. (1), art. 41, art. 42, art. 44, art. 45 și art. 46 din Legea finanțelor publice locale nr. 273/2006 cu modificările și completările ulterioare;

În temeiul prevederilor art. 36 alin. (2) lit. b) și lit. d) și alin. (4) lit. a) și art. 115 alin. (1) lit. b) din Legea administrației publice locale nr. 215/2001 republicată, cu modificările și completările ulterioare;

**HOTĂRĂȘTE:**

**Art. 1** – Se aprobă rectificarea bugetului local al Comunei Mereni, conform Anexei nr. 1 care face parte integrantă din prezenta hotărâre.

**Art. 2** – Se lista de investiții ale Comunei Mereni, conform Anexei nr. 2 care face parte integrantă din prezenta hotărâre.

**Art. 3** – Prezenta hotărâre poate fi atacată de cei interesați în fața Secției de Contencios Administrativ și Fiscal a Tribunalului Constanța, în condițiile Legii contenciosului administrativ nr. 554/2004.

**Art. 4** – Secretarul Comunei va comunica prezenta hotărâre factorilor interesați și Instituției Prefectului – Județul Constanța în vederea exercitării controlului de legalitate.

Prezenta hotărâre a fost aprobată cu 6 voturi pentru, \_\_\_\_\_ voturi împotriva, \_\_\_\_\_ abțineri.

La data adoptării sunt prezenți un număr de 6 consilieri din 10 consilieri în funcție.

MERENI 13.12. 2018

PREȘEDINTE ȘEDINȚĂ  
FÎNARIU ELENA



CONTRASEMNEAZĂ  
SECRETARUL COMUNEI MERENI  
RALUCA CHITOIU

**Bugetul local centralizat la veniturile pe capite si subcapitole si la cheltuielile pe capite, subcapitole si paragrafe, pe titluri de cheltuieli, articole si alineate pe anul 2018**

-ej-

Cod Indicator	Denumire indicatori	Prevederi anuale				Prevederi trimestriale			
		Buget initial	Influenta + / -	Buget rectificat	din care credite bugetare destinate stingerii platilor restante	Trim I	Trim II	Trim III	Trim IV
B	A	1=5+6+7+8	2	3	4	5	6	7	8
	SECTIUNEA DE FUNCTIONARE + SECTIUNE DE DEZVOLTARE								
000102	TOTAL VENITURI	4,361,278	66,886	4,428,164		1,279,941	1,257,852	826,189	1,064,182
499002	VENITURI PROPRII	2,522,296	-3,000	2,519,296		585,000	700,783	720,513	513,000
000202	A. VENITURI CURENTE	4,361,062	66,886	4,427,948		1,279,725	1,257,852	826,189	1,064,182
000302	A. VENITURI FISCALE	4,179,062	66,886	4,245,948		1,231,725	1,209,852	783,189	1,021,182
000402	A1. IMPOZIT PE VENIT, PROFIT SI CASTIGURI DIN CAPITAL	1,461,296	-3,000	1,458,296		284,000	406,783	488,513	279,000
000602	A1.2. IMPOZIT PE VENIT, PROFIT, SI CASTIGURI DIN CAPITAL DE LA PERSOANE FIZICE	1,461,296	-3,000	1,458,296		284,000	406,783	488,513	279,000
0302	Impozit pe venit	39,513	0	39,513		9,000	9,000	13,513	8,000
030218	Impozitul pe veniturile din transferul proprietatilor imobiliare din patrimoniul personal	39,513	0	39,513		9,000	9,000	13,513	8,000
0402	Cote si sume defalcate din impozitul pe venit	1,421,783	-3,000	1,418,783		275,000	397,783	475,000	271,000
040201	Cote defalcate din impozitul pe venit	258,000	-34,000	224,000		65,000	65,000	65,000	29,000
040204	Sume alocate din cotele defalcate din impozitul pe venit pentru echilibrarea bugetelor locale	1,163,783	31,000	1,194,783		210,000	332,783	410,000	242,000
000902	A3. IMPOZITE SI TAXE PE PROPRIETATE	708,000	0	708,000		203,000	201,000	151,000	153,000
0702	Impozite si taxe pe proprietate	708,000	0	708,000		203,000	201,000	151,000	153,000
070201	Impozit si taxa pe cladiri	140,000	0	140,000		35,000	35,000	35,000	35,000
07020101	Impozit pe cladiri de la persoane fizice	60,000	0	60,000		15,000	15,000	15,000	15,000
07020102	Impozit si taxa pe cladiri de la persoane juridice	80,000	0	80,000		20,000	20,000	20,000	20,000
070202	Impozit si taxa pe teren	564,000	0	564,000		167,000	165,000	115,000	117,000
07020201	Impozit pe terenuri de la persoane fizice	60,000	0	60,000		15,000	15,000	15,000	15,000
07020202	Impozit si taxa pe teren de la persoane juridice	4,000	0	4,000		2,000	0	0	2,000
07020203	Impozitul pe terenul din extravilan	500,000	0	500,000		150,000	150,000	100,000	100,000
070203	Taxe judiciare de timbru si alte taxe de timbru	4,000	0	4,000		1,000	1,000	1,000	1,000

Anexa nr 1 la HCL nr. 4/2018

Cod Indicator	Denumire indicatori	Prevederi anuale				Prevederi trimestriale			
		Buget initial	Influenta + / -	Buget rectificat	din care credite bugetare destinate stingerii platilor restante	Trim I	Trim II	Trim III	Trim IV
B	A	1=5+6+7+8	2	3	4	5	6	7	8
001002	A4. IMPOZITE SI TAXE PE BUNURI SI SERVICII	1,997,766	69,886	2,067,652		741,725	599,069	140,676	586,182
1102	Sume defalcate din TVA	1,838,766	69,886	1,908,652		694,725	557,069	105,676	551,182
110202	Sume defalcate din taxa pe valoarea adaugata pentru finantarea cheltuiilor descentralizate la nivelul comunei, oraselor, municipiilor, sectoarelor si Municipiului Bucuresti	455,766	69,886	525,652		141,525	142,169	87,126	154,832
110206	Sume defalcate din taxa pe valoarea adaugata pentru echilibrarea bugetelor locale	1,383,000	0	1,383,000		553,200	414,900	18,550	396,350
1502	Taxe pe servicii specifice	60,000	0	60,000		15,000	15,000	15,000	15,000
150250	Alte taxe pe servicii specifice	60,000	0	60,000		15,000	15,000	15,000	15,000
1602	Taxe de utilizarea bunurilor, autorizarea utilizarii bunurilor sau de desfasurarea de activitati	99,000	0	99,000		32,000	27,000	20,000	20,000
160202	Impozit pe mijloacele de transport	95,000	0	95,000		30,000	25,000	20,000	20,000
16020201	Impozit pe mijloacele de transport deținute de persoane fizice	50,000	0	50,000		15,000	15,000	10,000	10,000
16020202	Impozit pe mijloacele de transport deținute de persoane juridice	45,000	0	45,000		15,000	10,000	10,000	10,000
160203	Taxe si tarife pentru eliberarea de licente si autorizatii de functionare	4,000	0	4,000		2,000	2,000	0	0
001102	A6. ALTE IMPOZITE SI TAXE FISCALE	12,000	0	12,000		3,000	3,000	3,000	3,000
1802	Alte impozite si taxe fiscale	12,000	0	12,000		3,000	3,000	3,000	3,000
180250	Alte impozite si taxe	12,000	0	12,000		3,000	3,000	3,000	3,000
001202	C. VENITURI NEFISCALE	182,000	0	182,000		48,000	48,000	43,000	43,000
001302	C1. VENITURI DIN PROPRIETATE	80,000	0	80,000		20,000	20,000	20,000	20,000
3002	Venituri din proprietate	80,000	0	80,000		20,000	20,000	20,000	20,000
300205	Venituri din concesiuni si inchirieri	80,000	0	80,000		20,000	20,000	20,000	20,000
30020530	Alte venituri din concesiuni si inchirieri de catre institutiile publice	80,000	0	80,000		20,000	20,000	20,000	20,000
001402	C2. VANZARI DE BUNURI SI SERVICII	102,000	0	102,000		28,000	28,000	23,000	23,000
3302	Venituri din prestari de servicii si alte activitati	12,000	0	12,000		3,000	3,000	3,000	3,000
330250	Alte venituri din prestari de servicii si alte activitati	12,000	0	12,000		3,000	3,000	3,000	3,000
3502	Amenzii, penalitati si confiscari	50,000	0	50,000		15,000	15,000	10,000	10,000
350201	Venituri din amenzi si alte sanctiuni aplicate potrivit dispozitiilor legale	50,000	0	50,000		15,000	15,000	10,000	10,000
35020102	Venituri din amenzi si alte sanctiuni aplicate de catre alte institutii de specialitate	50,000	0	50,000		15,000	15,000	10,000	10,000
3602	Diverse venituri	40,000	0	40,000		10,000	10,000	10,000	10,000



Cod Indicator	Denumire indicatori	Prevederi anuale					Prevederi trimestriale			
		Buget initial	Influenta + / -	Buget rectificat	din care credite bugetare destinate stingerii platilor restante	Trim I	Trim II	Trim III	Trim IV	
B	A	1=5+6+7+8	2	3	4	5	6	7	8	
360260	Alte venituri	40,000	0	40,000		10,000	10,000	10,000	10,000	
370203	Varsaminte din sectiunea de functionare pentru finantarea sectiunii de dezvoltare a bugetului local (cu semnul minus)	-24,513	0	-24,513		-20,000	0	-4,513	0	
370204	Varsaminte din sectiunea de functionare	24,513	0	24,513		20,000	0	4,513	0	
001702	V. SUBVENTII	216	0	216		216	0	0	0	
001802	SUBVENTII DE LA ALTE NIVELE ALE ADMINISTRATIEI PUBLICE	216	0	216		216	0	0	0	
4202	Subventii de la bugetul de stat	216	0	216		216	0	0	0	
002002	B. Curente	216	0	216		216	0	0	0	
420234	Subventii pentru acordarea ajutorului pentru incalzirea locuintei cu lemne, carbuni, combustibili petrolieri	216	0	216		216	0	0	0	
4902	TOTAL CHELTUIELI	4,361,278	66,886	4,428,164		1,279,941	1,257,852	826,189	1,064,182	
01	CHELTUIELI CURENTE	4,336,765	66,886	4,403,651		1,259,941	1,257,852	821,676	1,064,182	
10	TITLUL I CHELTUIELI DE PERSONAL	788,626	69,886	858,512		221,823	191,000	189,310	255,379	
1001	Cheeltiile salariale in bani	751,803	69,886	821,689		192,000	188,000	187,310	254,379	
100101	Salarii de baza	703,803	107,886	811,689		182,000	188,000	187,310	254,379	
100112	Indemnizatii platite unor persoane din afara unitatii	48,000	-38,000	10,000		10,000	0	0	0	
1002	Cheeltiile salariale in natura	9,000	0	9,000		9,000	0	0	0	
100206	Vouchere de vacanta	9,000	0	9,000		9,000	0	0	0	
1003	Contributii	27,823	0	27,823		20,823	3,000	2,000	2,000	
100301	Contributii de asigurari sociale de stat	6,735	0	6,735		6,735	0	0	0	
100302	Contributii de asigurari de somaj	213	0	213		213	0	0	0	
100303	Contributii de asigurari sociale de sanatate	2,218	0	2,218		2,218	0	0	0	
100304	Contributii de asigurari pentru accidente de munca si boli profesionale	65	0	65		65	0	0	0	
100306	Contributii pentru concedii si indemnizatii	362	0	362		362	0	0	0	
100307	Contributia asiguratorie pentru munca	18,230	0	18,230		11,230	3,000	2,000	2,000	
20	TITLUL II BUNURI SI SERVICII	3,261,014	-3,000	3,258,014		930,031	1,012,983	672,668	742,332	
2001	Bunuri si servicii	3,221,389	-3,000	3,218,389		915,833	996,785	568,130	737,641	
200101	Furnituri de birou	12,000	0	12,000		3,000	3,000	3,000	3,000	
200102	Materiale pentru curatenie	16,000	0	16,000		4,000	4,000	4,000	4,000	

Cod Indicator	Denumire indicatori	Prevederi anuale					Prevederi trimestriale			
		Buget initial	Influenta + / -	Buget rectificat	din care credite bugetare destinate stingerii platilor restante	Trim I	Trim II	Trim III	Trim IV	
B	A	1=5+6+7+8	2	3	4	5	6	7	8	
200103	Încalzit, iluminat si forta motrica	368,000	0	368,000	0	78,000	113,000	114,000	63,000	
200104	Apa, canal si salubritate	7,200	0	7,200	0	2,000	2,200	2,000	1,000	
200105	Carburanti si lubrifianti	46,000	0	46,000	0	12,000	12,000	12,000	10,000	
200106	Piese de schimb	6,000	0	6,000	0	2,000	2,000	2,000	0	
200107	Transport	40,000	0	40,000	0	10,000	10,000	10,000	10,000	
200108	Posta, telecomunicatii, radio, tv, internet	88,000	0	88,000	0	22,000	22,000	22,000	22,000	
200109	Materiale si prestari de servicii cu caracter functional	38,000	0	38,000	0	10,000	9,000	7,000	12,000	
200130	Alte bunuri si servicii pentru intretinere si functionare	2,600,189	-3,000	2,597,189	0	772,833	819,585	392,130	612,641	
2002	Reparatii curente	14,427	0	14,427	0	0	13,198	538	691	
2005	Bunuri de natura obiectelor de inventar	5,198	0	5,198	0	5,198	0	0	0	
200530	Alte obiecte de inventar	5,198	0	5,198	0	5,198	0	0	0	
2006	Deplasari, detasari, transferari	5,000	0	5,000	0	2,000	1,000	1,000	1,000	
200601	Deplasari interne, detasari, transferari	5,000	0	5,000	0	2,000	1,000	1,000	1,000	
2011	Carti, publicatii si materiale documentare	1,000	0	1,000	0	1,000	0	0	0	
2013	Pregatire profesionala	2,000	0	2,000	0	2,000	0	0	0	
2014	Protectia muncii	2,000	0	2,000	0	1,000	0	1,000	0	
2030	Alte cheltuieli	10,000	0	10,000	0	3,000	2,000	2,000	3,000	
203030	Alte cheltuieli cu bunuri si servicii	10,000	0	10,000	0	3,000	2,000	2,000	3,000	
57	TITLUL IX ASISTENTA SOCIALA	262,125	0	262,125	0	108,087	48,869	48,698	55,471	
5702	Ajutoare sociale	262,125	0	262,125	0	108,087	48,869	48,698	55,471	
570201	Ajutoare sociale in numerar	262,125	0	262,125	0	108,087	48,869	48,698	55,471	
59	TITLUL XI ALTE CHELTUIELI	25,000	0	25,000	0	0	5,000	10,000	10,000	
5911	Asociatii si fundatii	5,000	0	5,000	0	0	5,000	0	0	
5912	Sustinerea cultelor	20,000	0	20,000	0	0	0	10,000	10,000	
70	CHELTUIELI DE CAPITAL	24,513	0	24,513	0	20,000	0	4,513	0	
71	TITLUL XIII ACTIVE NEFINANCIARE	24,513	0	24,513	0	20,000	0	4,513	0	
7101	Active fixe	24,513	0	24,513	0	20,000	0	4,513	0	
710130	Alte active fixe (inclusiv reparatii capitale)	24,513	0	24,513	0	20,000	0	4,513	0	
5002	Partea I-a Servicii publice generale	820,760	0	820,760	0	226,560	200,200	199,000	195,000	

Cod Indicator	Denumire indicatori	Prevederi anuale					Prevederi trimestriale			
		Buget initial	Influenta +/-	Buget rectificat	din care credite bugetare destinate stingerii platilor restante	Trim I	Trim II	Trim III	Trim IV	
B	A	1=5+6+7+8	2	3	4	5	6	7	8	
5102	Autoritati publice si actiuni externe	820,760	0	820,760	0	226,560	200,200	199,000	195,000	
01	CHELTUIELI CURENTE	820,760	0	820,760	0	226,560	200,200	199,000	195,000	
10	TITLUL I CHELTUIELI DE PERSONAL	550,560	0	550,560	0	156,560	132,000	131,000	131,000	
1001	Cheltuieli salariale in bani	523,000	0	523,000	0	132,000	131,000	130,000	130,000	
100101	Salarii de baza	475,000	38,000	513,000	0	122,000	131,000	130,000	130,000	
100112	Indemnizatii platite unor persoane din afara unitatii	48,000	-38,000	10,000	0	10,000	0	0	0	
1002	Cheltuieli salariale in natura	9,000	0	9,000	0	9,000	0	0	0	
100206	Vouchere de vacanta	9,000	0	9,000	0	9,000	0	0	0	
1003	Contributii	18,560	0	18,560	0	15,560	1,000	1,000	1,000	
100301	Contributii de asigurari sociale de stat	4,444	0	4,444	0	4,444	0	0	0	
100302	Contributii de asigurari de somaj	140	0	140	0	140	0	0	0	
100303	Contributii de asigurari sociale de sanatate	1,464	0	1,464	0	1,464	0	0	0	
100304	Contributii de asigurari pentru accidente de munca si boli profesionale	43	0	43	0	43	0	0	0	
100306	Contributii pentru concedii si indemnizatii	239	0	239	0	239	0	0	0	
100307	Contributia asiguratorie pentru munca	12,230	0	12,230	0	9,230	1,000	1,000	1,000	
20	TITLUL II BUNURI SI SERVICII	270,200	0	270,200	0	70,000	68,200	68,000	64,000	
2001	Bunuri si servicii	266,200	0	266,200	0	69,000	67,200	67,000	63,000	
200101	Furnituri de birou	8,000	0	8,000	0	2,000	2,000	2,000	2,000	
200102	Material pentru curatenie	8,000	0	8,000	0	2,000	2,000	2,000	2,000	
200103	Încalzit, iluminat si forta motrica	34,000	0	34,000	0	10,000	8,000	8,000	8,000	
200104	Apa, canal si salubritate	4,200	0	4,200	0	1,000	1,200	1,000	1,000	
200105	Carburanti si lubrifianti	46,000	0	46,000	0	12,000	12,000	12,000	10,000	
200106	Piese de schimb	6,000	0	6,000	0	2,000	2,000	2,000	0	
200107	Transport	40,000	0	40,000	0	10,000	10,000	10,000	10,000	
200108	Posta, telecomunicatii, radio, tv, internet	80,000	0	80,000	0	20,000	20,000	20,000	20,000	
200130	Alte bunuri si servicii pentru intretinere si functionare	40,000	0	40,000	0	10,000	10,000	10,000	10,000	
2006	Daplasari, detasari, transferari	4,000	0	4,000	0	1,000	1,000	1,000	1,000	
200601	Deplasari interne, detasari, transferari	4,000	0	4,000	0	1,000	1,000	1,000	1,000	
510201	Autoritati executive si legislative	820,760	0	820,760	0	226,560	200,200	199,000	195,000	

Cod Indicator	Denumire indicatori	Prevederi anuale					Prevederi trimestriale			
		Buget initial	Influenta + / -	Buget rectificat	din care credite bugetare destinate stingerii platilor restante	Trim I	Trim II	Trim III	Trim IV	
B	A	1=5+6+7+8	2	3	4	5	6	7	8	
51020103	Autoritati executive	820,760	0	820,760	0	226,560	200,200	199,000	195,000	
5902	Partea a II-a Aparare, Ordine Publica si Siguranta Nationala	200,000	0	200,000	0	50,000	50,000	50,000	50,000	
6102	Ordine publica si siguranta nationala	200,000	0	200,000	0	50,000	50,000	50,000	50,000	
01	CHELTUIELI CURENTE	200,000	0	200,000	0	50,000	50,000	50,000	50,000	
20	TITLUL II BUNURI SI SERVICII	200,000	0	200,000	0	50,000	50,000	50,000	50,000	
2001	Bunuri si servicii	200,000	0	200,000	0	50,000	50,000	50,000	50,000	
200130	Alte bunuri si servicii pentru intretinere si functionare	200,000	0	200,000	0	50,000	50,000	50,000	50,000	
610250	Alte cheltuieli in domeniul ordinii publice si sigurantet nationale	200,000	0	200,000	0	50,000	50,000	50,000	50,000	
6302	Partea a III-a Cheltuieli Social - Culturale	643,816	69,886	713,702	0	208,548	148,067	140,546	216,541	
6502	Invatamant	125,625	0	125,625	0	36,100	36,222	24,522	28,781	
01	CHELTUIELI CURENTE	125,625	0	125,625	0	36,100	36,222	24,522	28,781	
20	TITLUL II BUNURI SI SERVICII	118,625	0	118,625	0	35,198	35,198	22,538	25,691	
2001	Bunuri si servicii	83,000	0	83,000	0	22,000	20,000	19,000	22,000	
200101	Furnituri de birou	4,000	0	4,000	0	1,000	1,000	1,000	1,000	
200102	Materiale pentru curatenie	8,000	0	8,000	0	2,000	2,000	2,000	2,000	
200103	Încalzit, iluminat si forta motrica	22,000	0	22,000	0	6,000	5,000	6,000	5,000	
200104	Apa, canal si salubritate	3,000	0	3,000	0	1,000	1,000	1,000	0	
200108	Posta, telecomunicatii, radio, tv, internet	8,000	0	8,000	0	2,000	2,000	2,000	2,000	
200109	Materiale si prestari de servicii cu caracter functional	38,000	0	38,000	0	10,000	9,000	7,000	12,000	
2002	Reparatii curente	14,427	0	14,427	0	0	13,198	538	991	
2005	Bunuri de natura obiectelor de inventar	5,198	0	5,198	0	5,198	0	0	0	
200530	Alte obiecte de inventar	5,198	0	5,198	0	5,198	0	0	0	
2006	Daplasari, detasari, transferari	1,000	0	1,000	0	1,000	0	0	0	
200601	Deplasari interne, detasari, transferari	1,000	0	1,000	0	1,000	0	0	0	
2011	Carti, publicatii si materiale documentare	1,000	0	1,000	0	1,000	0	0	0	
2013	Pregatire profesionala	2,000	0	2,000	0	2,000	0	0	0	
2014	Protectia muncii	2,000	0	2,000	0	1,000	0	1,000	0	
2030	Alte cheltuieli	10,000	0	10,000	0	3,000	2,000	2,000	3,000	
203030	Alte cheltuieli cu bunuri si servicii	10,000	0	10,000	0	3,000	2,000	2,000	3,000	

Cod Indicator	Denumire indicatori	Prevederi anuale				Prevederi trimestriale			
		Buget initial	Influenta + / -	Buget rectificat	din care credite bugetare destinate stingerii platilor restante	Trim I	Trim II	Trim III	Trim IV
B	A	1=5+6+7+8	2	3	4	5	6	7	8
57	TITLUL IX ASISTENTA SOCIALA	7,000	0	7,000	0	902	1,024	1,984	3,090
5702	Ajutoare sociale	7,000	0	7,000	0	902	1,024	1,984	3,090
570201	Ajutoare sociale in numerar	7,000	0	7,000	0	902	1,024	1,984	3,090
650204	Invalamant secundar	125,625	0	125,625	0	36,100	36,222	24,522	28,781
65020401	Invalamant secundar inferior	125,625	0	125,625	0	36,100	36,222	24,522	28,781
6702	Cultura, recreere si religie	25,000	0	25,000	0	0	5,000	10,000	10,000
01	CHELTUIELI CURENTE	25,000	0	25,000	0	0	5,000	10,000	10,000
59	TITLUL XI ALTE CHELTUIELI	25,000	0	25,000	0	0	5,000	10,000	10,000
5911	Asociatii si fundatii	5,000	0	5,000	0	0	5,000	0	0
5912	Sustinerea cultelor	20,000	0	20,000	0	0	0	10,000	10,000
670250	Alte servicii in domeniile culturii, recreerii si religiei	25,000	0	25,000	0	0	5,000	10,000	10,000
6802	Asigurar si asistenta sociala	493,191	69,886	563,077	0	172,448	106,845	106,024	177,760
01	CHELTUIELI CURENTE	493,191	69,886	563,077	0	172,448	106,845	106,024	177,760
10	TITLUL I CHELTUIELI DE PERSONAL	238,066	69,886	307,952	0	65,263	59,000	58,310	125,379
1001	Cheltuieli salariale in bani	228,803	69,886	298,689	0	60,000	57,000	57,310	124,379
100101	Salarii de baza	228,803	69,886	298,689	0	60,000	57,000	57,310	124,379
1003	Contributii	9,263	0	9,263	0	5,263	2,000	1,000	1,000
100301	Contributii de asigurari sociale de stat	2,291	0	2,291	0	2,291	0	0	0
100302	Contributii de asigurari de somaj	73	0	73	0	73	0	0	0
100303	Contributii de asigurari sociale de sanatate	754	0	754	0	754	0	0	0
100304	Contributii de asigurari pentru accidente de munca si boli profesionale	22	0	22	0	22	0	0	0
100306	Contributii pentru concedii si indemnizatii	123	0	123	0	123	0	0	0
100307	Contributia asiguratorie pentru munca	6,000	0	6,000	0	2,000	2,000	1,000	1,000
57	TITLUL IX ASISTENTA SOCIALA	255,125	0	255,125	0	107,185	47,845	47,714	52,381
5702	Ajutoare sociale	255,125	0	255,125	0	107,185	47,845	47,714	52,381
570201	Ajutoare sociale in numerar	255,125	0	255,125	0	107,185	47,845	47,714	52,381
680205	Asistenta sociala in caz de boli si invaliditati	328,245	69,886	398,131	0	105,038	105,038	62,676	125,379
68020502	Asistenta sociala in caz de invaliditate	328,245	69,886	398,131	0	105,038	105,038	62,676	125,379
680206	Asistenta sociala pentru familie si copii	163,050	0	163,050	0	66,823	1,220	42,988	52,019



Cod Indicator	Denumire indicatori	Prevederi anuale				Prevederi trimestriale			
		Buget initial	Influenta +/-	Buget rectificat	din care credite bugetare destinate stingerii platilor restante	Trim I	Trim II	Trim III	Trim IV
B	A	1=5+6+7+8	2	3	4	5	6	7	8
680215	Prevenirea excludenti sociale	1,896	0	1,896	0	587	587	360	362
68021501	Ajutor social	1,896	0	1,896	0	587	587	360	362
690200	Partea a IV-a Servicii si Dezvoltare publica, Locuinte, Mediu si Ape	1,756,414	-3,000	1,753,414	0	513,118	572,783	265,181	402,332
7002	Locuinte, servicii si dezvoltare publica	1,458,414	-3,000	1,455,414	0	365,118	522,783	215,181	352,332
01	CHELTUIELI CURENTE	1,433,901	-3,000	1,430,901	0	345,118	522,783	210,668	352,332
20	TITLUL II BUNURI SI SERVICII	1,433,901	-3,000	1,430,901	0	345,118	522,783	210,668	352,332
2001	Bunuri si servicii	1,433,901	-3,000	1,430,901	0	345,118	522,783	210,668	352,332
200103	Incalzit, iluminat si forta motrica	312,000	0	312,000	0	62,000	100,000	100,000	50,000
200130	Alte bunuri si servicii pentru intretinere si functionare	1,121,901	-3,000	1,118,901	0	283,118	422,783	110,668	302,332
70	CHELTUIELI DE CAPITAL	24,513	0	24,513	0	20,000	0	4,513	0
71	TITLUL XIII ACTIVE NEFINANCIARE	24,513	0	24,513	0	20,000	0	4,513	0
7101	Active fixe	24,513	0	24,513	0	20,000	0	4,513	0
710130	Alte active fixe (inclusiv reparatii capitale)	24,513	0	24,513	0	20,000	0	4,513	0
700206	Iluminat public si electrificari rurale	300,000	0	300,000	0	50,000	100,000	100,000	50,000
700250	Alte servicii in domeniile locuintelor, serviciilor si dezvoltarii comunale	1,158,414	-3,000	1,155,414	0	315,118	422,783	115,181	302,332
7402	Protectia mediului	298,000	0	298,000	0	148,000	50,000	50,000	50,000
01	CHELTUIELI CURENTE	298,000	0	298,000	0	148,000	50,000	50,000	50,000
20	TITLUL II BUNURI SI SERVICII	298,000	0	298,000	0	148,000	50,000	50,000	50,000
2001	Bunuri si servicii	298,000	0	298,000	0	148,000	50,000	50,000	50,000
200130	Alte bunuri si servicii pentru intretinere si functionare	298,000	0	298,000	0	148,000	50,000	50,000	50,000
740205	Salubritate si gestiunea deseurilor	298,000	0	298,000	0	148,000	50,000	50,000	50,000
74020502	Colectarea, tratarea si distrugerea deseurilor	298,000	0	298,000	0	148,000	50,000	50,000	50,000
7902	Partea a V-a Actiuni economice	940,288	0	940,288	0	281,715	286,802	171,462	200,309
8702	Alte actiuni economice	940,288	0	940,288	0	281,715	286,802	171,462	200,309
01	CHELTUIELI CURENTE	940,288	0	940,288	0	281,715	286,802	171,462	200,309
20	TITLUL II BUNURI SI SERVICII	940,288	0	940,288	0	281,715	286,802	171,462	200,309
2001	Bunuri si servicii	940,288	0	940,288	0	281,715	286,802	171,462	200,309
200130	Alte bunuri si servicii pentru intretinere si functionare	940,288	0	940,288	0	281,715	286,802	171,462	200,309
870250	Alte actiuni economice	940,288	0	940,288	0	281,715	286,802	171,462	200,309

Cod Indicator	Denumire indicatori	Prevederi anuale					Prevederi trimestriale			
		Buget initial	Influenta +/-	Buget rectificat	din care credite bugetare destinate stingerii platilor restante	Trim I	Trim II	Trim III	Trim IV	
B	A	1=5+6+7+8	2	3	4	5	6	7	8	
9602	Rezerve, Excedent/Deficit	0	0	0	0	0	0	0	0	
9702	Rezerve	0	0	0	0	0	0	0	0	
9802	Excedent	0	0	0	0	0	0	0	0	
980296	Excedentul sectiunii de functionare	0	0	0	0	0	0	0	0	
980297	Excedentul sectiunii de dezvoltare	0	0	0	0	0	0	0	0	
9902	Deficit	0	0	0	0	0	0	0	0	
990296	Deficitul sectiunii de functionare	0	0	0	0	0	0	0	0	
990297	Deficitul sectiunii de dezvoltare	0	0	0	0	0	0	0	0	
	SECTIUNEA DE FUNCTIONARE									
000102	TOTAL VENITURI	4,336,765	66,886	4,403,651		1,259,941	1,257,852	821,676	1,064,182	
499002	VENITURI PROPRII	2,522,296	-3,000	2,519,296		585,000	700,783	720,513	513,000	
000202	. VENITURI CURENTE	4,336,549	66,886	4,403,435		1,259,725	1,257,852	821,676	1,064,182	
000302	A. VENITURI FISCALE	4,179,062	66,886	4,245,948		1,231,725	1,209,852	783,189	1,021,182	
000402	A1. IMPOZIT PE VENIT, PROFIT SI CASTIGURI DIN CAPITAL	1,461,296	-3,000	1,458,296		284,000	406,783	488,513	279,000	
000602	A1.2. IMPOZIT PE VENIT, PROFIT, SI CASTIGURI DIN CAPITAL DE LA PERSOANE FIZICE	1,461,296	-3,000	1,458,296		284,000	406,783	488,513	279,000	
0302	Impozit pe venit	39,513	0	39,513		9,000	9,000	13,513	8,000	
030218	Impozitul pe veniturile din transferul proprietatilor imobiliare din patrimoniul personal	39,513	0	39,513		9,000	9,000	13,513	8,000	
0402	Cote si sume defalcate din impozitul pe venit	1,421,783	-3,000	1,418,783		275,000	397,783	475,000	271,000	
040201	Cote defalcate din impozitul pe venit	258,000	-34,000	224,000		65,000	65,000	65,000	29,000	
040204	Suma alocata din cotele defalcate din impozitul pe venit pentru echilibrarea bugetelor locale	1,163,783	31,000	1,194,783		210,000	332,783	410,000	242,000	
000902	A3. IMPOZITE SI TAXE PE PROPRIETATE	708,000	0	708,000		203,000	201,000	151,000	153,000	
0702	Impozite si taxe pe proprietate	708,000	0	708,000		203,000	201,000	151,000	153,000	
070201	Impozit si taxa pe cladiri	140,000	0	140,000		35,000	35,000	35,000	35,000	
07020101	Impozit pe cladiri de la persoane fizice	60,000	0	60,000		15,000	15,000	15,000	15,000	
07020102	Impozit si taxa pe cladiri de la persoane juridice	80,000	0	80,000		20,000	20,000	20,000	20,000	
070202	Impozit si taxa pe teren	564,000	0	564,000		167,000	165,000	115,000	117,000	
07020201	Impozit pe terenuri de la persoane fizice	60,000	0	60,000		15,000	15,000	15,000	15,000	

Cod Indicator	Denumire indicatori	Prevederi anuale						Prevederi trimestriale			
		Buget initial	Influenta + / -	Buget rectificat	din care credite bugetare destinate stingerii platilor restante	Trim I	Trim II	Trim III	Trim IV		
B	A	1=5+6+7+8	2	3	4	5	6	7	8		
07020202	Impozit si taxa pe teren de la persoane juridice	4,000	0	4,000		2,000	0	0	2,000		
07020203	Impozitul pe terenul din extravilan	500,000	0	500,000		150,000	150,000	100,000	100,000		
070203	Taxe judiciare de timbru si alte taxe de timbru	4,000	0	4,000		1,000	1,000	1,000	1,000		
001002	A4. IMPOZITE SI TAXE PE BUNURI SI SERVICII	1,997,766	69,886	2,067,652		741,725	599,069	140,676	586,182		
1102	Sume defalcate din TVA	1,838,766	69,886	1,908,652		694,725	557,069	105,676	551,182		
110202	Sume defalcate din taxa pe valoarea adaugata pentru finantarea cheltuielilor descentralizate la nivelul comunelor, oraselor, municipiilor, sectoarelor si Municipiului Bucuresti	455,766	69,886	525,652		141,525	142,169	87,126	154,832		
110206	Sume defalcate din taxa pe valoarea adaugata pentru echilibrarea bugetelor locale	1,383,000	0	1,383,000		553,200	414,900	18,550	396,350		
1502	Taxe pe servicii specifice	60,000	0	60,000		15,000	15,000	15,000	15,000		
150250	Alte taxe pe servicii specifice	60,000	0	60,000		15,000	15,000	15,000	15,000		
1602	Taxe pe utilizarea bunurilor, autorizarea utilizarii bunurilor sau pe desfasurarea de activitati	99,000	0	99,000		32,000	27,000	20,000	20,000		
160202	Impozit pe mijloacele de transport	95,000	0	95,000		30,000	25,000	20,000	20,000		
16020201	Impozit pe mijloacele de transport detinute de persoane fizice	50,000	0	50,000		15,000	15,000	10,000	10,000		
16020202	Impozit pe mijloacele de transport detinute de persoane juridice	45,000	0	45,000		15,000	10,000	10,000	10,000		
160203	Taxe si tarife pentru eliberarea de licente si autorizatii de functionare	4,000	0	4,000		2,000	2,000	0	0		
001102	A6. ALTE IMPOZITE SI TAXE FISCALE	12,000	0	12,000		3,000	3,000	3,000	3,000		
1802	Alte impozite si taxe fiscale	12,000	0	12,000		3,000	3,000	3,000	3,000		
180250	Alte impozite si taxe	12,000	0	12,000		3,000	3,000	3,000	3,000		
001202	C. VENITURI NEFISCALE	157,487	0	157,487		28,000	48,000	38,487	43,000		
001302	C1. VENITURI DIN PROPRIETATE	80,000	0	80,000		20,000	20,000	20,000	20,000		
3002	Venituri din proprietate	80,000	0	80,000		20,000	20,000	20,000	20,000		
300205	Venituri din concesiuni si inchirieri	80,000	0	80,000		20,000	20,000	20,000	20,000		
30020530	Alte venituri din concesiuni si inchirieri de catre institutiile publice	80,000	0	80,000		20,000	20,000	20,000	20,000		
001402	C2. VANZARI DE BUNURI SI SERVICII	77,487	0	77,487		8,000	28,000	18,487	23,000		
3302	Venituri din prestari de servicii si alte activitati	12,000	0	12,000		3,000	3,000	3,000	3,000		
330250	Alte venituri din prestari de servicii si alte activitati	12,000	0	12,000		3,000	3,000	3,000	3,000		
3502	Amenzi, penalitati si confiscari	50,000	0	50,000		15,000	15,000	10,000	10,000		
350201	Venituri din amenzi si alte sanctiuni aplicate potrivit dispozitiilor legale	50,000	0	50,000		15,000	15,000	10,000	10,000		

Cod Indicator	Denumire indicatori	Prevederi anuale					Prevederi trimestriale			
		Buget initial	Influenta + / -	Buget rectificat	din care credite bugetare destinate stingerii platilor restante	Trim I	Trim II	Trim III	Trim IV	
B	A	1=5+6+7+8	2	3	4	5	6	7	8	
35020102	Venituri din amenzi si alte sanctiuni aplicate de catre alte institutii de specialitate	50,000	0	50,000		15,000	15,000	10,000	10,000	
3602	Diverse venituri	40,000	0	40,000		10,000	10,000	10,000	10,000	
360250	Alte venituri	40,000	0	40,000		10,000	10,000	10,000	10,000	
3702	Transferuri voluntare, altele decat subventiile	-24,513	0	-24,513		-20,000	0	-4,513	0	
370203	Varsaminte din sectiunea de functionare pentru finantarea sectiunii de dezvoltare a bugetului local (cu semnul minus)	-24,513	0	-24,513		-20,000	0	-4,513	0	
001702	V. SUBVENTII	216	0	216		216	0	0	0	
001802	SUBVENTII DE LA ALTE NIVELE ALE ADMINISTRATIEI PUBLICE	216	0	216		216	0	0	0	
4202	Subventii de la bugetul de stat	216	0	216		216	0	0	0	
002002	B. Curente	216	0	216		216	0	0	0	
420234	Subventii pentru acordarea ajutorului pentru incalzirea locuintei cu lemne, carbuni, combustibili petrolieri	216	0	216		216	0	0	0	
4902	TOTAL CHELTUIELI	4,336,765	66,886	4,403,651		1,259,941	1,257,852	821,676	1,064,182	
01	CHELTUIELI CURENTE	4,336,765	66,886	4,403,651		1,259,941	1,257,852	821,676	1,064,182	
10	TITLUL I CHELTUIELI DE PERSONAL	788,626	69,886	858,512		221,823	191,000	189,310	256,379	
1001	Cheltuieli salariale in bani	751,803	69,886	821,689		192,000	188,000	187,310	254,379	
100101	Salarii de baza	703,803	107,886	811,689		182,000	188,000	187,310	254,379	
100112	Indemnizatii platite unor persoane din afara unitatii	48,000	-38,000	10,000		10,000	0	0	0	
1002	Cheltuieli salariale in natura	9,000	0	9,000		9,000	0	0	0	
100206	Vouchere de vacanta	9,000	0	9,000		9,000	0	0	0	
1003	Contributii	27,823	0	27,823		20,823	3,000	2,000	2,000	
100301	Contributii de asigurari sociale de stat	6,735	0	6,735		6,735	0	0	0	
100302	Contributii de asigurari de somaj	213	0	213		213	0	0	0	
100303	Contributii de asigurari sociale de sanatate	2,218	0	2,218		2,218	0	0	0	
100304	Contributii de asigurari pentru accidente de munca si boli profesionale	65	0	65		65	0	0	0	
100306	Contributii pentru concedii si indemnizatii	362	0	362		362	0	0	0	
100307	Contributia asiguratorie pentru munca	18,230	0	18,230		11,230	3,000	2,000	2,000	
20	TITLUL II BUNURI SI SERVICII	3,261,014	-3,000	3,258,014		930,031	1,012,983	572,668	742,332	
2001	Bunuri si servicii	3,221,389	-3,000	3,218,389		915,833	996,785	568,130	737,641	

Cod Indicator	Denumire indicatori	Prevederi anuale					Prevederi trimestriale			
		Buget initial	Influenta + / -	Buget rectificat	din care credite bugetare destinate stingerii platilor restante	Trim I	Trim II	Trim III	Trim IV	
B	A	1=5+6+7+8	2	3	4	5	6	7	8	
200101	Furnituri de birou	12,000	0	12,000	0	3,000	3,000	3,000	3,000	
200102	Materiale pentru curatenie	16,000	0	16,000	0	4,000	4,000	4,000	4,000	
200103	Încalzit, iluminat si forta motrica	368,000	0	368,000	0	78,000	113,000	114,000	63,000	
200104	Apa, canal si salubritate	7,200	0	7,200	0	2,000	2,200	2,000	1,000	
200105	Carburanti si lubrifianti	46,000	0	46,000	0	12,000	12,000	12,000	10,000	
200106	Piese de schimb	6,000	0	6,000	0	2,000	2,000	2,000	0	
200107	Transport	40,000	0	40,000	0	10,000	10,000	10,000	10,000	
200108	Posta, telecomunicatii, radio, tv, internet	88,000	0	88,000	0	22,000	22,000	22,000	22,000	
200109	Materiale si prestari de servicii cu caracter functional	38,000	0	38,000	0	10,000	9,000	7,000	12,000	
200130	Alte bunuri si servicii pentru întretinere si functionare	2,600,189	-3,000	2,597,189	0	772,833	819,585	392,130	612,641	
2002	Reparatii curente	14,427	0	14,427	0	0	13,198	538	691	
2005	Bunuri de natura obiectelor de inventar	5,198	0	5,198	0	5,198	0	0	0	
200530	Alte obiecte de inventar	5,198	0	5,198	0	5,198	0	0	0	
2006	Deplasari, detasari, transferari	5,000	0	5,000	0	2,000	1,000	1,000	1,000	
200601	Deplasari interne, detasari, transferari	5,000	0	5,000	0	2,000	1,000	1,000	1,000	
2011	Carti, publicatii si materiale documentare	1,000	0	1,000	0	1,000	0	0	0	
2013	Pregatire profesionala	2,000	0	2,000	0	2,000	0	0	0	
2014	Protectia muncii	2,000	0	2,000	0	1,000	0	1,000	0	
2030	Alte cheltuieli	10,000	0	10,000	0	3,000	2,000	2,000	3,000	
203030	Alte cheltuieli cu bunuri si servicii	10,000	0	10,000	0	3,000	2,000	2,000	3,000	
57	TITLUL IX ASISTENTA SOCIALA	262,125	0	262,125	0	108,087	48,869	49,698	55,471	
5702	Ajutoare sociale	262,125	0	262,125	0	108,087	48,869	49,698	55,471	
570201	Ajutoare sociale in numerar	262,125	0	262,125	0	108,087	48,869	49,698	55,471	
59	TITLUL XI ALTE CHELTUIELI	25,000	0	25,000	0	0	5,000	10,000	10,000	
5911	Asociatii si fundatii	5,000	0	5,000	0	0	5,000	0	0	
5912	Sustinerea cultelor	20,000	0	20,000	0	0	0	10,000	10,000	
5002	Partea I-a Servicii publice generale	820,760	0	820,760	0	226,560	200,200	199,000	195,000	
5102	Autoritati publice si actiuni externe	820,760	0	820,760	0	226,560	200,200	199,000	195,000	
01	CHELTUIELI CURENTE	820,760	0	820,760	0	226,560	200,200	199,000	195,000	



Cod Indicator	Denumire indicatori	Prevederi anuale					Prevederi trimestriale			
		Buget initial	Influenta + / -	Buget rectificat	din care credite bugetare destinate stingerii platilor restante	Trim I	Trim II	Trim III	Trim IV	
B	A	1=5+6+7+8	2	3	4	5	6	7	8	
10	TITLUL I CHELTUIELI DE PERSONAL	550,560	0	550,560	0	156,560	132,000	131,000	131,000	
1001	Cheltuieli salariale in bani	523,000	0	523,000	0	132,000	131,000	130,000	130,000	
100101	Salarii de baza	475,000	38,000	513,000	0	122,000	131,000	130,000	130,000	
100112	Indemnizatii plătite unor persoane din afara unitatii	48,000	-38,000	10,000	0	10,000	0	0	0	
1002	Cheletuile salariale in natura	9,000	0	9,000	0	9,000	0	0	0	
100206	Vouchere de vacanta	9,000	0	9,000	0	9,000	0	0	0	
1003	Contributii	18,560	0	18,560	0	15,560	1,000	1,000	1,000	
100301	Contributii de asigurari sociale de stat	4,444	0	4,444	0	4,444	0	0	0	
100302	Contributii de asigurari de somaj	140	0	140	0	140	0	0	0	
100303	Contributii de asigurari sociale de sanatate	1,464	0	1,464	0	1,464	0	0	0	
100304	Contributii de asigurari pentru accidente de munca si boli profesionale	43	0	43	0	43	0	0	0	
100306	Contributii pentru concedii si indemnizatii	239	0	239	0	239	0	0	0	
100307	Contributia asiguratorie pentru munca	12,230	0	12,230	0	9,230	1,000	1,000	1,000	
20	TITLUL II BUNURI SI SERVICII	270,200	0	270,200	0	70,000	68,200	66,000	64,000	
2001	Bunuri si servicii	266,200	0	266,200	0	69,000	67,200	67,000	63,000	
200101	Furnituri de birou	8,000	0	8,000	0	2,000	2,000	2,000	2,000	
200102	Materiale pentru curatenie	8,000	0	8,000	0	2,000	2,000	2,000	2,000	
200103	Încalzit, iluminat si forta motrica	34,000	0	34,000	0	10,000	8,000	8,000	8,000	
200104	Apa, canal si salubritate	4,200	0	4,200	0	1,000	1,200	1,000	1,000	
200105	Carburanti si lubrifianti	46,000	0	46,000	0	12,000	12,000	12,000	10,000	
200106	Piese de schimb	6,000	0	6,000	0	2,000	2,000	2,000	0	
200107	Transport	40,000	0	40,000	0	10,000	10,000	10,000	10,000	
200108	Posta, telecomunicatii, radio, tv, internet	80,000	0	80,000	0	20,000	20,000	20,000	20,000	
200130	Alte bunuri si servicii pentru întretinere si functionare	40,000	0	40,000	0	10,000	10,000	10,000	10,000	
2006	Daplasari, detasari, transferari	4,000	0	4,000	0	1,000	1,000	1,000	1,000	
200601	Deplasari interne, detasari, transferari	4,000	0	4,000	0	1,000	1,000	1,000	1,000	
510201	Autoritati executive si legislative	820,760	0	820,760	0	226,560	200,200	199,000	195,000	
51020103	Autoritati executive	820,760	0	820,760	0	226,560	200,200	199,000	195,000	
5902	Partea a II-a Aparare, Ordine Publica si Siguranta Nationala	200,000	0	200,000	0	50,000	50,000	50,000	50,000	

Cod indicator	Denumire indicatori	Prevederi anuale				Prevederi trimestriale			
		Buget initial	Influenta + / -	Buget rectificat	din care credite bugetare destinate stingerii platilor restante	Trim I	Trim II	Trim III	Trim IV
B	A	1=5+6+7+8	2	3	4	5	6	7	8
6102	Ordine publica si siguranta nationala	200,000	0	200,000	0	50,000	50,000	50,000	50,000
01	CHELTUIELI CURENTE	200,000	0	200,000	0	50,000	50,000	50,000	50,000
20	TITLUL II: BUNURI SI SERVICII	200,000	0	200,000	0	50,000	50,000	50,000	50,000
2001	Bunuri si servicii	200,000	0	200,000	0	50,000	50,000	50,000	50,000
200130	Alte bunuri si servicii pentru intretinere si functionare	200,000	0	200,000	0	50,000	50,000	50,000	50,000
610250	Alte cheltuieli in domeniul ordinii publice si sigurantei nationale	200,000	0	200,000	0	50,000	50,000	50,000	50,000
6302	Partea a III-a Cheltuieli Social - Culturale	643,816	69,886	713,702	0	208,548	148,067	140,546	216,541
6502	Invatamant	125,625	0	125,625	0	36,100	36,222	24,522	28,781
01	CHELTUIELI CURENTE	125,625	0	125,625	0	36,100	36,222	24,522	28,781
20	TITLUL II: BUNURI SI SERVICII	118,625	0	118,625	0	35,198	35,198	22,538	25,691
2001	Bunuri si servicii	83,000	0	83,000	0	22,000	20,000	19,000	22,000
200101	Furnituri de birou	4,000	0	4,000	0	1,000	1,000	1,000	1,000
200102	Materiale pentru curatenie	8,000	0	8,000	0	2,000	2,000	2,000	2,000
200103	Incalzit, iluminat si forta motrica	22,000	0	22,000	0	6,000	5,000	6,000	5,000
200104	Apa, canal si salubritate	3,000	0	3,000	0	1,000	1,000	1,000	0
200108	Posta, telecomunicatii, radio, tv, internet	8,000	0	8,000	0	2,000	2,000	2,000	2,000
200109	Materiale si prestari de servicii cu caracter functional	38,000	0	38,000	0	10,000	9,000	7,000	12,000
2002	Reparatii curente	14,427	0	14,427	0	0	13,198	538	691
2005	Bunuri de natura obiectelor de inventar	5,198	0	5,198	0	5,198	0	0	0
200530	Alte obiecte de inventar	5,198	0	5,198	0	5,198	0	0	0
2006	Deplasari, detasari, transferari	1,000	0	1,000	0	1,000	0	0	0
200601	Deplasari interne, detasari, transferari	1,000	0	1,000	0	1,000	0	0	0
2011	Carti, publicatii si materiale documentare	1,000	0	1,000	0	1,000	0	0	0
2013	Pregatire profesionala	2,000	0	2,000	0	2,000	0	0	0
2014	Protectia muncii	2,000	0	2,000	0	1,000	0	1,000	0
2030	Alte cheltuieli	10,000	0	10,000	0	3,000	2,000	2,000	3,000
203030	Alte cheltuieli cu bunuri si servicii	10,000	0	10,000	0	3,000	2,000	2,000	3,000
57	TITLUL IX ASISTENTA SOCIALA	7,000	0	7,000	0	902	1,024	1,984	3,090
5702	Ajutoare sociale	7,000	0	7,000	0	902	1,024	1,984	3,090

Cod Indicator	Denumire indicatori	Prevederi anuale					Prevederi trimestriale			
		Buget initial	Influenta + / -	Buget rectificat	din care credite bugetare destinate stingerii platilor restante	Trim I	Trim II	Trim III	Trim IV	
B	A	1=5+6+7+8	2	3	4	5	6	7	8	
570201	Ajutoare sociale in numerar	7,000	0	7,000	0	902	1,024	1,984	3,090	
650204	invatamant secundar	125,625	0	125,625	0	36,100	36,222	24,522	28,781	
65020401	Invatamant secundar inferior	125,625	0	125,625	0	36,100	36,222	24,522	28,781	
6702	Cultura, recreere si religie	25,000	0	25,000	0	0	5,000	10,000	10,000	
01	CHELTUIELI CURENTE	25,000	0	25,000	0	0	5,000	10,000	10,000	
59	TITLUL XI ALTE CHELTUIELI	25,000	0	25,000	0	0	5,000	10,000	10,000	
5911	Asociatii si fundatii	5,000	0	5,000	0	0	5,000	0	0	
5912	Sustinerea cultelor	20,000	0	20,000	0	0	0	10,000	10,000	
670250	Alte servicii in domeniile culturii, recreerii si religiei	25,000	0	25,000	0	0	5,000	10,000	10,000	
6802	Asigurari si asistenta sociala	493,191	69,886	563,077	0	172,448	106,845	106,024	177,760	
01	CHELTUIELI CURENTE	493,191	69,886	563,077	0	172,448	106,845	106,024	177,760	
10	TITLUL I CHELTUIELI DE PERSONAL	238,066	69,886	307,952	0	65,263	59,000	58,310	125,379	
1001	Cheltuieli salariale in bani	228,803	69,886	298,689	0	60,000	57,000	57,310	124,379	
100101	Salarii de baza	228,803	69,886	298,689	0	60,000	57,000	57,310	124,379	
1003	Contributii	9,263	0	9,263	0	5,263	2,000	1,000	1,000	
100301	Contributii de asigurari sociale de stat	2,291	0	2,291	0	2,291	0	0	0	
100302	Contributii de asigurari de somaj	73	0	73	0	73	0	0	0	
100303	Contributii de asigurari sociale de sanatate	754	0	754	0	754	0	0	0	
100304	Contributii de asigurari pentru accidente de munca si boli profesionale	22	0	22	0	22	0	0	0	
100306	Contributii pentru concedii si indemnizatii	123	0	123	0	123	0	0	0	
100307	Contributia asiguratorie pentru munca	6,000	0	6,000	0	2,000	2,000	1,000	1,000	
57	TITLUL IX ASISTENTA SOCIALA	255,125	0	255,125	0	107,185	47,845	47,714	52,381	
5702	Ajutoare sociale	255,125	0	255,125	0	107,185	47,845	47,714	52,381	
570201	Ajutoare sociale in numerar	255,125	0	255,125	0	107,185	47,845	47,714	52,381	
680205	Asistenta sociala in caz de boli si invaliditati	328,245	69,886	398,131	0	105,038	105,038	62,676	125,379	
68020502	Asistenta sociala in caz de boli si invaliditate	328,245	69,886	398,131	0	105,038	105,038	62,676	125,379	
680206	Asistenta sociala pentru familie si copii	163,050	0	163,050	0	66,823	1,220	42,988	52,019	
680215	Preventia exclusiv sociala	1,896	0	1,896	0	587	587	360	362	
68021501	Ajutor social	1,896	0	1,896	0	587	587	360	362	

Cod Indicator	Denumire indicatori	Prevederi anuale					Prevederi trimestriale			
		Buget initial	Influenta +/-	Buget rectificat	din care credite bugetare destinate stingerii platilor restante	Trim I	Trim II	Trim III	Trim IV	
B	A	1=5+6+7+8	2	3	4	5	6	7	8	
690200	Partea a IV-a Servicii si Dezvoltare publica, Locuinte, Mediu si Ape	1,731,901	-3,000	1,728,901	0	493,118	572,783	260,668	402,332	
7002	Locuinte, servicii si dezvoltare publica	1,433,901	-3,000	1,430,901	0	345,118	522,783	210,668	352,332	
01	CHELTUIELI CURENTE	1,433,901	-3,000	1,430,901	0	345,118	522,783	210,668	352,332	
20	TITLUL II BUNURI SI SERVICII	1,433,901	-3,000	1,430,901	0	345,118	522,783	210,668	352,332	
2001	Bunuri si servicii	1,433,901	-3,000	1,430,901	0	345,118	522,783	210,668	352,332	
200103	Încalzit, iluminat si forta motrica	312,000	0	312,000	0	62,000	100,000	100,000	50,000	
200130	Alte bunuri si servicii pentru întretinere si functionare	1,121,901	-3,000	1,118,901	0	283,118	422,783	110,668	302,332	
700206	Iluminat public si electrificari rurale	300,000	0	300,000	0	50,000	100,000	100,000	50,000	
700250	Alte servicii in domeniile locuintelor, serviciilor si dezvoltarii comunale	1,133,901	-3,000	1,130,901	0	295,118	422,783	110,668	302,332	
7402	Protectia mediului	298,000	0	298,000	0	148,000	50,000	50,000	50,000	
01	CHELTUIELI CURENTE	298,000	0	298,000	0	148,000	50,000	50,000	50,000	
20	TITLUL II BUNURI SI SERVICII	298,000	0	298,000	0	148,000	50,000	50,000	50,000	
2001	Bunuri si servicii	298,000	0	298,000	0	148,000	50,000	50,000	50,000	
200130	Alte bunuri si servicii pentru întretinere si functionare	298,000	0	298,000	0	148,000	50,000	50,000	50,000	
740205	Salubritate si gestiunea deseurilor	298,000	0	298,000	0	148,000	50,000	50,000	50,000	
74020502	Colectarea, tratarea si distrugerea deseurilor	298,000	0	298,000	0	148,000	50,000	50,000	50,000	
7902	Partea a V-a Actiuni economice	940,288	0	940,288	0	281,715	286,802	171,462	200,309	
8702	Alte actiuni economice	940,288	0	940,288	0	281,715	286,802	171,462	200,309	
01	CHELTUIELI CURENTE	940,288	0	940,288	0	281,715	286,802	171,462	200,309	
20	TITLUL II BUNURI SI SERVICII	940,288	0	940,288	0	281,715	286,802	171,462	200,309	
2001	Bunuri si servicii	940,288	0	940,288	0	281,715	286,802	171,462	200,309	
200130	Alte bunuri si servicii pentru întretinere si functionare	940,288	0	940,288	0	281,715	286,802	171,462	200,309	
870250	Alte actiuni economice	940,288	0	940,288	0	281,715	286,802	171,462	200,309	
9602	Rezerve, Excedent/Deficit	0	0	0	0	0	0	0	0	
9702	Rezerve	0	0	0	0	0	0	0	0	
9802	Excedent	0	0	0	0	0	0	0	0	
980296	Excedentul sectiunii de functionare	0	0	0	0	0	0	0	0	
9902	Deficit	0	0	0	0	0	0	0	0	
990296	Deficitul sectiunii de functionare	0	0	0	0	0	0	0	0	

Cod Indicator	Denumire indicatori	Prevederi anuale			Prevederi trimestriale				
		Buget inițial	Influența +/-	Buget rectificat	Din care credite bugetare destinate stingerii plăților restante	Trim I	Trim II	Trim III	Trim IV
B	A	1=5+6+7+8	2	3	4	5	6	7	8
	SECȚIUNEA DE DEZVOLTARE								
000102	TOTAL VENITURI	24,513	0	24,513		20,000	0	4,513	0
000202	I.VENITURI CURENTE	24,513	0	24,513		20,000	0	4,513	0
001202	C.VENITURI NEFISCALE	24,513	0	24,513		20,000	0	4,513	0
001402	C2.VANZARI DE BUNURI SI SERVICII	24,513	0	24,513		20,000	0	4,513	0
3702	Transferuri voluntare, altele decat subventiile	24,513	0	24,513		20,000	0	4,513	0
370204	Varsaminte din sectiune de functionare	24,513	0	24,513		20,000	0	4,513	0
4902	TOTAL CHELTUIELI	24,513	0	24,513		20,000	0	4,513	0
70	CHELTUIELI DE CAPITAL	24,513	0	24,513		20,000	0	4,513	0
71	Titlul XIII ACTIVE NEFINANCIARE	24,513	0	24,513		20,000	0	4,513	0
7101	Active fixe	24,513	0	24,513		20,000	0	4,513	0
710130	Alte active fixe (inclusiv reparatii capitale)	24,513	0	24,513		20,000	0	4,513	0
690200	Partea a IV-a Servicii si Dezvoltare publica, Locuinte, Mediu, Ape	24,513	0	24,513		20,000	0	4,513	0
7002	Locuinte, servicii si dezvoltare publica	24,513	0	24,513		20,000	0	4,513	0
70	CHELTUIELI DE CAPITAL	24,513	0	24,513		20,000	0	4,513	0
71	TITLUL XIII ACTIVE NEFINANCIARE	24,513	0	24,513		20,000	0	4,513	0
7101	Active fixe	24,513	0	24,513		20,000	0	4,513	0
710130	Alte active fixe (inclusiv reparatii capitale)	24,513	0	24,513		20,000	0	4,513	0
700250	Alte servicii in domeniile locuintelor, serviciilor si dezvoltarii comunale	24,513	0	24,513		20,000	0	4,513	0
9602	Rezerve, Excedent/Deficit	0	0	0	0	0	0	0	0
9702	Rezerve	0	0	0	0	0	0	0	0
9802	Excedent	0	0	0	0	0	0	0	0
980297	Excedentul sectiunii de dezvoltare	0	0	0	0	0	0	0	0
9902	Deficit	0	0	0	0	0	0	0	0
990297	Deficitul sectiunii de dezvoltare	0	0	0	0	0	0	0	0



PREȘEDINTE ȘEDINȚĂ  
FÎNARIU ELENA

CONTRASEMNEATĂ  
SECRETARUL COMUNEI MEREI NI  
RALUCA CHITOIU



4/13.12.2018

## LISTA DE INVESTIȚII A COMUNEI MERENI

Nr. Crt	Denumire investiție	Valoarea investiției, cu TVA
1	Modernizare străzi în Comuna Mereni, Județul Constanța, Localitatea Osmancea	5.264.757,35 lei
2	Rețea captare și distribuție apă, Comuna Mereni, Județul Constanța, Localitatea Osmancea	1.1346.137,08 lei
3	Reabilitarea alimentării cu apă a Localităților Mereni și Osmancea, Comuna mereni, Județul Constanța	9.438.734,99 lei
4	Modernizare sistem de iluminat public în Localitatea Mereni, Județul Constanța	524.723,16 lei
5	Grădinița cu program normal cu 2 grupe Localitatea Osmancea, Comuna Mereni, Județul Constanța	425.389,66 lei

PREȘEDINTE ȘEDINȚĂ  
FÎNARIU ELENACONTRASEMNEAZĂ  
SECRETARUL COMUNEI MERENI  
RALUCA CHITOIU

ROMÂNIA  
JUDEȚUL CONSTANȚA  
COMUNA MERENI  
PRIMAR



**PROIECT DE HOTĂRÂRE**

**privind aprobarea bugetului local pe anul 2018 și a listei de investiții**

În baza prevederilor Legii bugetului de stat pe anul 2018 nr. 2/2018; a art. 1, art. 4, art. 5, art. 19 alin. (1), art. 20 alin. (1), art. 41, art. 42, art. 44, art. 45 și art. 46 din Legea finanțelor publice locale nr. 273/2006 cu modificările și completările ulterioare;

În temeiul prevederilor art. 36 alin. (2) lit. b) și lit. d) și alin. (4) lit. a) și art. 115 alin. (1) lit. b) din Legea administrației publice locale nr. 215/2001 republicată, cu modificările și completările ulterioare;

**HOTĂRĂȘTE:**

**Art. 1** – Se aprobă rectificarea bugetului local al Comunei Mereni, conform Anexei nr. 1 care face parte integrantă din prezenta hotărâre.

**Art. 2** – Se lista de investiții ale Comunei Mereni, conform Anexei nr. 2 care face parte integrantă din prezenta hotărâre.

**Art. 3** – Prezenta hotărâre poate fi atacată de cei interesați în fața Secției de Contencios Administrativ și Fiscal a Tribunalului Constanța, în condițiile Legii contenciosului administrativ nr. 554/2004.

**Art. 4** – Secretarul Comunei va comunica prezenta hotărâre factorilor interesați și Instituției Prefectului – Județul Constanța în vederea exercitării controlului de legalitate.

**PRIMARUL COMUNEI MERENI**

**SILVIU FLORENTIN GAREA**



**AVIZAT DE LEGALITATE  
SECRETARUL COMUNEI MERENI**

**RALUCA CHITOIU**



Andreea MD I

Județul: Constanța  
Unitatea administrativ-teritorială: Comuna Mereni

Formular 11/01

Bugetul local centralizat la venituri pe capitate si subcapitole si la cheltuieli pe capitate, subcapitole si paragrafe, pe titluri de cheltuieli, articole si alineate pe anul 2018

-lei-

Cod Indicator	Denumire indicatori	Prevederi anuale				Prevederi trimestriale			
		Buget initial	Influenta + / -	Buget rectificat	din care credite bugetare destinate stingerii platilor restante	Trim I	Trim II	Trim III	Trim IV
B	A	1=5+6+7+8	2	3	4	5	6	7	3
	SECTIUNEA DE FUNCTIONARE + SECTIUNE DE DEZVOLTARE								
000102	TOTAL VENITURI	4,361,278	66,886	4,428,164		1,279,941	1,257,852	826,189	654,182
499002	VENITURI PROPRII	2,522,296	-3,000	2,519,296		585,000	700,783	720,513	513,000
000202	VENITURI CURENTE	4,361,062	66,886	4,427,948		1,279,725	1,257,852	826,189	654,182
000302	A. VENITURI FISCALE	4,179,062	66,886	4,245,948		1,231,725	1,209,852	783,189	621,182
000402	A1. IMPOZIT PE VENIT, PROFIT SI CASTIGURI DIN CAPITAL	1,461,296	-3,000	1,458,296		284,000	406,783	488,513	279,000
000602	A1.2. IMPOZIT PE VENIT, PROFIT, SI CASTIGURI DIN CAPITAL DE LA PERSOANE FIZICE	1,461,296	-3,000	1,458,296		284,000	406,783	488,513	279,000
0302	Impozit pe venit	39,513	0	39,513		9,000	9,000	13,513	8,000
030218	Impozitul pe veniturile din transferul proprietatilor imobiliare din patrimoniul personal	39,513	0	39,513		9,000	9,000	13,513	8,000
0402	Cote si sume defalcate din impozitul pe venit	1,421,783	-3,000	1,418,783		275,000	397,783	475,000	271,000
040201	Cote defalcate din impozitul pe venit	258,000	-34,000	224,000		65,000	65,000	65,000	29,000
040204	Suma alocate din cotele defalcate din impozitul pe venit pentru echilibrarea bugetelor locale	1,163,783	31,000	1,194,783		210,000	332,783	410,000	242,000
000902	A3. IMPOZITE SI TAXE PE PROPRIETATE	708,000	0	708,000		203,000	201,000	151,000	153,000
0702	Impozite si taxe pe proprietate	708,000	0	708,000		203,000	201,000	151,000	153,000
070201	Impozit si taxa pe cladiri	140,000	0	140,000		35,000	35,000	35,000	35,000
07020101	Impozit pe cladiri de la persoane fizice	60,000	0	60,000		15,000	15,000	15,000	15,000
07020102	Impozit si taxa pe cladiri de la persoane juridice	80,000	0	80,000		20,000	20,000	20,000	20,000
070202	Impozit si taxa pe teren	564,000	0	564,000		167,000	165,000	115,000	117,000
07020201	Impozit pe terenuri de la persoane fizice	60,000	0	60,000		15,000	15,000	15,000	15,000
07020202	Impozit si taxa pe teren de la persoane juridice	4,000	0	4,000		2,000	0	0	2,000
07020203	Impozitul pe terenuri din extravilan	500,000	0	500,000		150,000	150,000	100,000	100,000
070203	Taxe judiciare de timbru si alte taxe de timbru	4,000	0	4,000		1,000	1,000	1,000	1,000

Cod Indicator	Denumire indicatori	Prevederi anuale				Prevederi trimestriale			
		Buget initial	Influenta +/-	Buget rectificat	din care credite bugetare destinate stingerii platilor restante	Trim I	Trim II	Trim III	Trim IV
B	A	1=5+6+7+8	2	3	4	5	6	7	8
001002	A4. IMPOZITE SI TAXE PE BUNURI SI SERVICII	1,997,766	69,886	2,067,652		741,725	599,069	140,676	586,182
1102	Sume defalcate din TVA	1,638,766	69,886	1,908,652		694,725	557,069	105,676	551,182
110202	Sume defalcate din taxa pe valoarea adaugata pentru finantarea cheltuiilor descentralizate la nivelul comunelor, oraselor, municipiilor, sectoarelor si Municipiului Bucuresti	455,766	69,886	525,652		141,525	142,169	87,126	154,832
110206	Sume defalcate din taxa pe valoarea adaugata pentru echilibrarea bugetelor locale	1,383,000	0	1,383,000		553,200	414,900	18,550	396,350
1502	Taxe pe servicii specifice	60,000	0	60,000		15,000	15,000	15,000	15,000
150250	Alte taxe pe servicii specifice	60,000	0	60,000		15,000	15,000	15,000	15,000
1602	Taxe de utilizarea bunurilor, autorizarea utilizarii bunurilor sau de desfasurarea de activitati	99,000	0	99,000		32,000	27,000	20,000	20,000
160202	Impozit pe mijloacele de transport	99,000	0	99,000		30,000	25,000	20,000	20,000
16020201	Impozit pe mijloacele de transport de persoane fizice	50,000	0	50,000		15,000	15,000	10,000	10,000
16020202	Impozit de mijloacele de transport de persoane juridice	49,000	0	49,000		15,000	10,000	10,000	10,000
160203	Taxe si tarife pentru eliberarea de licente si autorizatii de functionare	4,000	0	4,000		2,000	2,000	0	0
001102	A6. ALTE IMPOZITE SI TAXE FISCALE	12,000	0	12,000		3,000	3,000	3,000	3,000
1802	Alte impozite si taxe fiscale	12,000	0	12,000		3,000	3,000	3,000	3,000
180250	Alte impozite si taxe	12,000	0	12,000		3,000	3,000	3,000	3,000
001202	C. VENITURI NEFISCALE	182,000	0	182,000		48,000	48,000	43,000	43,000
001302	C1. VENITURI DIN PROPRIETATE	80,000	0	80,000		20,000	20,000	20,000	20,000
3002	Venituri din proprietate	80,000	0	80,000		20,000	20,000	20,000	20,000
300205	Venituri din concesiuni si inchirieri	80,000	0	80,000		20,000	20,000	20,000	20,000
30020530	Alte venituri din concesiuni si inchirieri de catre institutiile publice	80,000	0	80,000		28,000	28,000	23,000	23,000
001402	C2. VANZARI DE BUNURI SI SERVICII	102,000	0	102,000		3,000	3,000	3,000	3,000
3302	Venituri din prestari de servicii si alte activitati	12,000	0	12,000		3,000	3,000	3,000	3,000
330250	Alte venituri din prestari de servicii si alte activitati	12,000	0	12,000		3,000	3,000	3,000	3,000
3502	Amenzii, penalitati si confiscari	50,000	0	50,000		15,000	15,000	10,000	10,000
350201	Venituri din amenzi si alte sanctiuni aplicate de catre institutiile publice	50,000	0	50,000		15,000	15,000	10,000	10,000
35020102	Venituri din amenzi si alte sanctiuni aplicate de catre alte institutiile de specialitate	50,000	0	50,000		15,000	15,000	10,000	10,000
3602	Diverse venituri	40,000	0	40,000		10,000	10,000	10,000	10,000

Cod Indicator	Denumirea indicatori	Prevederi anuale					Prevederi trimestriale			
		Buget initial	Influenta +/-	Buget rectificat	din care credite bugetare destinate stingerii platilor restante	Trim I	Trim II	Trim III	Trim IV	
B	A	1=5+6+7+8	2	3	4	5	6	7	8	
390250	Alte venituri	40,000	0	40,000		10,000	10,000	10,000	10,000	
370203	Varsaminte din sectiunea de functionare pentru finantarea sectiunii de dezvoltare a bugetului local (cu semnul minus)	-24,513	0	-24,513		-20,000	0	-4,513	0	
370204	Varsaminte din sectiunea de functionare	24,513	0	24,513		20,000	0	4,513	0	
001702	IV SUBVENTII	216	0	216		216	0	0	0	
001802	SUBVENTII DE LA ALTE NIVELE ALE ADMINISTRATIEI PUBLICE	216	0	216		216	0	0	0	
4202	Subventii de la bugetul de stat	216	0	216		216	0	0	0	
002002	B. Curente	216	0	216		216	0	0	0	
420234	Subventii pentru acordarea ajutorului pentru incalzirea locuintei cu lemne, carbuni, combustibili petrolieri	216	0	216		216	0	0	0	
4902	TOTAL CHELTUIELI	4,351,278	56,886	4,428,164		1,279,941	1,257,852	826,189	1,054,182	
01	CHELTUIELI CURENTE	4,336,765	56,886	4,403,651		1,259,941	1,257,852	821,676	1,054,182	
10	TITLUL I CHELTUIELI DE PERSONAL	788,626	69,886	858,512		221,823	191,000	189,310	256,379	
1001	Cheeltiile salariale in bani	751,603	69,886	821,689		192,000	188,000	187,310	254,379	
100101	Salarii de baza	703,803	107,886	811,689		182,000	188,000	187,310	254,379	
100112	Indemnizatii platite unor persoane din afara unitatii	48,000	-38,000	10,000		10,000	0	0	0	
1602	Cheeltiile salariale in natura	9,000	0	9,000		9,000	0	0	0	
100206	Vouchere de vacanta	9,000	0	9,000		9,000	0	0	0	
1003	Contributi	27,823	0	27,823		20,823	3,000	2,000	2,000	
100301	Contributii de asigurari sociale de stat	6,735	0	6,735		6,735	0	0	0	
100302	Contributii de asigurari de soma	213	0	213		213	0	0	0	
100303	Contributii de asigurari sociale de sanatate	2,218	0	2,218		2,218	0	0	0	
100304	Contributii de asigurari pentru accidente de munca si boli profesionale	65	0	65		65	0	0	0	
100305	Contributii pentru concedii si indemnizatii	362	0	362		362	0	0	0	
100307	Contributia asiguratorie pentru munca	18,230	0	18,230		11,230	3,000	2,000	2,000	
20	TITLUL II BUNURI SI SERVICII	3,261,014	-3,000	3,258,014		930,031	1,012,983	572,668	712,332	
2001	Bunuri si servicii	3,221,389	-3,000	3,218,389		915,833	996,785	568,130	737,641	
200101	Furnituri de birou	12,000	0	12,000		3,000	3,000	3,000	3,000	
200102	Materiale pentru curatenie	16,000	0	16,000		4,000	4,000	4,000	4,000	



Cod indicator	Denumire indicatori	Prevederi anuale					Prevederi trimestriale			
		Buget initial	Influenta + / -	Buget rectificat	din care credite bugetare destinate stingerii platilor restante	Trim I	Trim II	Trim III	7 - tim IV	
B	A	1=5+6+7+8	2	3	4	5	6	7	8	
200103	Încalzit, iluminat si fonta motrica	368,000	0	368,000	0	78,000	113,000	114,000	83,000	
200104	Apa, canal si salubritate	7,200	0	7,200	0	2,000	2,200	2,000	1,000	
200105	Carburanti si lubrifianti	46,000	0	46,000	0	12,000	12,000	12,000	10,000	
200106	Piese de schimb	6,000	0	6,000	0	2,000	2,000	2,000	0	
200107	Transport	40,000	0	40,000	0	10,000	10,000	10,000	10,000	
200108	Posta, telecomunicatii, radio, tv, internet	88,000	0	88,000	0	22,000	22,000	22,000	22,000	
200109	Materiale si prestari de servicii cu caracter functional	38,000	0	38,000	0	10,000	9,000	7,000	12,000	
200130	Alte bunuri si servicii pentru intretinere si functionare	2,600,189	-3,000	2,597,189	0	772,833	819,585	392,130	612,641	
2002	Reparatii curente	14,427	0	14,427	0	0	13,198	538	631	
2005	Bunuri de natura obiectelor de inventar	5,198	0	5,198	0	5,198	0	0	0	
200530	Alte obiecte de inventar	5,198	0	5,198	0	5,198	0	0	0	
2006	Deplasari, detasari, transferari	5,000	0	5,000	0	2,000	1,000	1,000	1,000	
200601	Deplasari interne, detasari, transferari	5,000	0	5,000	0	2,000	1,000	1,000	1,000	
2011	Carti, publicatii si materiale documentare	1,000	0	1,000	0	1,000	0	0	0	
2013	Pregatire profesionala	2,000	0	2,000	0	2,000	0	0	0	
2014	Protectia muncii	2,000	0	2,000	0	1,000	0	0	0	
2030	Alte cheltuieli	10,000	0	10,000	0	3,000	2,000	2,000	3,000	
203030	Alte cheltuieli cu bunuri si servicii	10,000	0	10,000	0	3,000	2,000	2,000	3,000	
57	TITLUL IX ASISTENTA SOCIALA	262,125	0	262,125	0	108,087	48,869	48,868	55,471	
5702	Ajutoare sociale	262,125	0	262,125	0	108,087	48,869	48,868	55,471	
570201	Ajutoare sociale in numerar	262,125	0	262,125	0	108,087	48,869	48,868	55,471	
59	TITLUL XI ALTE CHELTUIELI	25,000	0	25,000	0	0	5,000	10,000	10,000	
5911	Asociatii si fundatii	5,000	0	5,000	0	0	5,000	0	0	
5912	Sustinerea cuilelor	20,000	0	20,000	0	0	0	10,000	10,000	
70	CHELTUIELI DE CAPITAL	24,513	0	24,513	0	20,000	0	4,513	0	
71	TITLUL XIII ACTIVE NEFINANCIARE	24,513	0	24,513	0	20,000	0	4,513	0	
7101	Active fixe	24,513	0	24,513	0	20,000	0	4,513	0	
710130	Alte active fixe (inclusiv reparatii captate)	24,513	0	24,513	0	20,000	0	4,513	0	
5002	Partea I-a Servicii publice generale	820,760	0	820,760	0	226,560	200,200	199,000	135,000	

Cod indicator	Denumire indicatori	Prevederi anuale					Prevederi trimestriale			
		Buget initial	Influenta + / -	Buget rectificat	din care credite bugetare destinate stingerii platilor restante	Trim I	Trim II	Trim III	Trim IV	
B	A	1=5+6+7+8	2	3	4	5	6	7	8	
5102	Activitati publice si activiti externe	820,760	0	820,760	0	226,560	200,200	199,000	195,000	
01	CHELTUIELI CURENTE	820,760	0	820,760	0	226,560	200,200	199,000	195,000	
10	TITLUL I CHELTUIELI DE PERSONAL	550,560	0	550,560	0	156,560	132,000	131,000	131,000	
1001	Cheeltuieli salariale in bani	523,000	0	523,000	0	132,000	131,000	130,000	130,000	
100101	Salarii de baza	475,000	38,000	513,000	0	122,000	131,000	130,000	130,000	
100112	Indemnizatii plătite unor persoane din afara unitatii	48,000	-38,000	10,000	0	10,000	0	0	0	
1002	Cheeltuieli salariale in natura	9,000	0	9,000	0	9,000	0	0	0	
100206	Vouchere de vacanta	9,000	0	9,000	0	9,000	0	0	0	
1003	Contributii	18,560	0	18,560	0	15,560	1,000	1,000	1,000	
100301	Contributii de asigurari sociale de stat	4,444	0	4,444	0	4,444	0	0	0	
100302	Contributii de asigurari de somaj	140	0	140	0	140	0	0	0	
100303	Contributii de asigurari sociale de sanatate	1,464	0	1,464	0	1,464	0	0	0	
100304	Contributii de asigurari pentru accidente de munca si boli profesionale	43	0	43	0	43	0	0	0	
100306	Contributii pentru concedii si indemnizatii	239	0	239	0	239	0	0	0	
100307	Contributia asiguratorie pentru munca	12,230	0	12,230	0	9,230	1,000	1,000	1,000	
20	TITLUL II BUNURI SI SERVICII	270,200	0	270,200	0	70,000	68,200	68,000	64,000	
2001	Bunuri si servicii	266,200	0	266,200	0	69,000	67,200	67,000	63,000	
200101	Furnituri de birou	8,000	0	8,000	0	2,000	2,000	2,000	2,000	
200102	Materiale pentru curatenie	8,000	0	8,000	0	2,000	2,000	2,000	2,000	
200103	Incalzit, iluminat si forta motrica	34,000	0	34,000	0	10,000	8,000	8,000	8,000	
200104	Apa, canal si salubritate	4,200	0	4,200	0	1,000	1,200	1,000	1,000	
200105	Carburanti si lubrifianti	46,000	0	46,000	0	12,000	12,000	12,000	10,000	
200106	Piese de schimb	6,000	0	6,000	0	2,000	2,000	2,000	0	
200107	Transport	40,000	0	40,000	0	10,000	10,000	10,000	10,000	
200108	Posta, telecomunicatii, radio, tv, internet	80,000	0	80,000	0	20,000	20,000	20,000	20,000	
200130	Alte bunuri si servicii pentru intretinere si functionare	40,000	0	40,000	0	10,000	10,000	10,000	10,000	
2006	Deplasari, detasari, transferari	4,000	0	4,000	0	1,000	1,000	1,000	1,000	
200601	Deplasari interne, detasari, transferari	4,000	0	4,000	0	1,000	1,000	1,000	1,000	
510201	Autoritati executive si legislative	820,760	0	820,760	0	226,560	200,200	199,000	195,000	

Cod Indicator	Denumire indicatori	Prevederi anuale					Prevederi trimestriale			
		Buget initial 1=5+6+7+8	Influenta + / -	Buget rectificat	din care credite bugetare destinate stingerii platilor restante	4	Trim I	Trim II	Trim III	Trim IV
B	A		2	3		5	6	7	8	
51020103	Autoflati executive	820,760	0	820,760	0	226,560	200,200	199,000	195,030	
5902	Partea a II-a Aparare, Ordine Publica si Siguranta Nationala	200,000	0	200,000	0	50,000	50,000	50,000	50,000	
6102	Ordine publica si siguranta nationala	200,000	0	200,000	0	50,000	50,000	50,000	50,000	
01	CHELTUIELI CURENTE	200,000	0	200,000	0	50,000	50,000	50,000	50,000	
20	TITLUL II BUNURI SI SERVICII	200,000	0	200,000	0	50,000	50,000	50,000	50,000	
2001	Bunuri si servicii	200,000	0	200,000	0	50,000	50,000	50,000	50,000	
200130	Alte bunuri si servicii pentru intretinere ai functionare	200,000	0	200,000	0	50,000	50,000	50,000	50,000	
610250	Alte cheltuieli in domeniul ordinii publice si sigurantei nationale	200,000	0	200,000	0	50,000	50,000	50,000	50,000	
6302	Partea a III-a Cheltuieli Social - Culturale	643,816	69,886	713,702	0	208,548	148,067	140,546	216,541	
6502	Invatamant	125,625	0	125,625	0	36,100	36,222	24,522	28,781	
01	CHELTUIELI CURENTE	125,625	0	125,625	0	36,100	36,222	24,522	28,781	
20	TITLUL II BUNURI SI SERVICII	118,625	0	118,625	0	35,198	35,198	22,538	25,691	
2001	Bunuri si servicii	83,000	0	83,000	0	22,000	20,000	19,000	22,000	
200101	Furnituri de birou	4,000	0	4,000	0	1,000	1,000	1,000	1,000	
200102	Materiale pentru curatenie	8,000	0	8,000	0	2,000	2,000	2,000	2,000	
200103	Incaltzit, iluminat si forta motrica	22,000	0	22,000	0	6,000	5,000	6,000	5,000	
200104	Apa, canal si salubritate	3,000	0	3,000	0	1,000	1,000	1,000	0	
200108	Posta, telecomunicatii, radio, tv, internet	8,000	0	8,000	0	2,000	2,000	2,000	2,000	
200109	Materiale si prestari de servicii cu caracter functional	38,000	0	38,000	0	10,000	9,000	7,000	12,000	
2002	Reparatii curente	14,427	0	14,427	0	0	13,198	538	601	
2005	Bunuri de natura obiectelor de inventar	5,198	0	5,198	0	5,198	0	0	0	
200530	Alte obiecte de inventar	5,198	0	5,198	0	5,198	0	0	0	
2006	Deplasari, delasari, transferari	1,000	0	1,000	0	1,000	0	0	0	
200601	Deplasari interne, detasari, transferari	1,000	0	1,000	0	1,000	0	0	0	
2011	Carti, publicatii si materiale documentare	2,000	0	2,000	0	2,000	0	0	0	
2013	Pregatire profesionala	2,000	0	2,000	0	2,000	0	0	0	
2014	Protectia muncii	2,000	0	2,000	0	2,000	0	1,000	0	
2030	Alte cheltuieli	10,000	0	10,000	0	3,000	2,000	2,000	3,000	
203030	Alte cheltuieli cu bunuri si servicii	10,000	0	10,000	0	3,000	2,000	2,000	3,000	

Cod Indicator	Denumire indicatori	Prevederi anuale						Prevederi trimestriale			
		Buget initial	Influenta + / -	Buget rectificat	din care credite bugetare destinate stingerii plajilor restante	Trim I	Trim II	Trim III	Trim IV		
B	A	1=5+6+7+8	2	3	4	5	6	7	8		
57	TITLUL IX ASISTENTA SOCIALA	7,000	0	7,000	0	902	1,024	1,984	3,090		
5702	Ajutoare sociale	7,000	0	7,000	0	902	1,024	1,984	3,090		
570201	Ajutoare sociale in numerar	7,000	0	7,000	0	902	1,024	1,984	3,090		
650204	Invalamant secundar	125,625	0	125,625	0	36,100	36,222	24,522	28,781		
65020401	Invalamant secundar inferior	125,625	0	125,625	0	36,100	36,222	24,522	28,781		
6702	Cultura, recreere si religie	25,000	0	25,000	0	0	5,000	10,000	10,000		
01	CHELTUIELI CURENTE	25,000	0	25,000	0	0	5,000	10,000	10,000		
59	TITLUL XI ALTE CHELTUIELI	25,000	0	25,000	0	0	5,000	10,000	10,000		
5911	Asociatii si fundatii	5,000	0	5,000	0	0	5,000	0	0		
5912	Sustinerea cultelor	20,000	0	20,000	0	0	0	10,000	10,000		
670250	Alte servicii in domeniile culturii, recreeri si religiei	25,000	0	25,000	0	0	5,000	10,000	10,000		
6802	Asiguran si asistenta sociala	493,191	69,886	563,077	0	172,448	106,845	106,024	77,760		
01	CHELTUIELI CURENTE	493,191	69,886	563,077	0	172,448	106,845	106,024	77,760		
10	TITLUL I CHELTUIELI DE PERSONAL	238,066	69,886	307,952	0	65,263	59,000	58,310	25,379		
1001	Cheltuieli salariale in bani	228,803	69,886	298,689	0	60,000	57,000	57,310	24,379		
100101	Salarii de baza	228,803	69,886	298,689	0	60,000	57,000	57,310	24,379		
1003	Contributii	9,263	0	9,263	0	5,263	2,000	1,000	1,000		
100301	Contributii de asigurari sociale de stat	2,291	0	2,291	0	2,291	0	0	0		
100302	Contributii de asigurari de somaj	73	0	73	0	73	0	0	0		
100303	Contributii de asigurari sociale de sanatate	754	0	754	0	754	0	0	0		
100304	Contributii de asigurari pentru accidente de munca si boli profesionale	22	0	22	0	22	0	0	0		
100306	Contributii pentru concedii si indemnizatii	123	0	123	0	123	0	0	0		
100307	Contributia asiguratorie pentru munca	6,000	0	6,000	0	2,000	2,000	1,000	1,000		
57	TITLUL IX ASISTENTA SOCIALA	255,125	0	255,125	0	107,185	47,845	47,714	12,381		
5702	Ajutoare sociale	255,125	0	255,125	0	107,185	47,845	47,714	12,381		
570201	Ajutoare sociale in numerar	255,125	0	255,125	0	107,185	47,845	47,714	12,381		
680205	Asistenta sociala in caz de boli si invaliditati	328,245	69,886	398,131	0	105,038	105,038	62,676	15,379		
68020502	Asistenta sociala in caz de invaliditate	328,245	69,886	398,131	0	105,038	105,038	62,676	15,379		
680206	Asistenta sociala pentru familie si copii	163,050	0	163,050	0	66,923	1,220	42,988	5,019		

Cod Indicator	Denumire indicatori	Prevederi anuale						Prevederi trimestriale			
		Buget Initial	Influenta + / -	Buget rectificat	din care credite bugetare destinate stingerii platilor restante	Trim I	Trim II	Trim III	Trim IV		
B	A	1=5+6+7+8	2	3	4	5	6	7	8		
680215	Prevenirea excluderii sociale	1,896	0	1,896	0	587	587	360	352		
68021501	Ajutor social	1,896	0	1,896	0	587	587	360	352		
690200	Partea a IV-a Servicii si Dezvoltare publica, Locuinte, Mediu si Ape	1,756,414	-3,000	1,753,414	0	513,118	572,783	265,181	402,332		
7002	Locuinte, servicii si dezvoltare publica	1,458,414	-3,000	1,455,414	0	388,118	522,783	215,181	352,332		
01	CHELTUIELI CURENTE	1,433,901	-3,000	1,430,901	0	345,118	522,783	210,668	352,332		
20	TITLUL II BUNURI SI SERVICII	1,433,901	-3,000	1,430,901	0	345,118	522,783	210,668	352,332		
2001	Bunuri si servicii	1,433,901	-3,000	1,430,901	0	345,118	522,783	210,668	352,332		
200103	Incalzit, iluminat si forta motrica	312,000	0	312,000	0	62,000	100,000	100,000	50,000		
200130	Alte bunuri si servicii pentru intretinere si functionare	1,121,901	-3,000	1,118,901	0	283,118	422,783	110,668	332,332		
70	CHELTUIELI DE CAPITAL	24,513	0	24,513	0	20,000	0	4,513	0		
71	TITLUL XIII ACTIVE NEFINANCIARE	24,513	0	24,513	0	20,000	0	4,513	0		
7101	Active fixe	24,513	0	24,513	0	20,000	0	4,513	0		
710130	Alte active fixe (inclusiv reparatii capitale)	24,513	0	24,513	0	20,000	0	4,513	0		
700206	Iluminat public si electrificari rurale	300,000	0	300,000	0	50,000	100,000	100,000	50,000		
700250	Alte servicii in domeniile locuintelor, serviciilor si dezvoltarii comunale	1,158,414	-3,000	1,155,414	0	315,118	422,783	115,181	302,332		
7402	Protectia mediului	298,000	0	298,000	0	148,000	50,000	50,000	50,000		
01	CHELTUIELI CURENTE	298,000	0	298,000	0	148,000	50,000	50,000	50,000		
20	TITLUL II BUNURI SI SERVICII	298,000	0	298,000	0	148,000	50,000	50,000	50,000		
2001	Bunuri si servicii	298,000	0	298,000	0	148,000	50,000	50,000	50,000		
200130	Alte bunuri si servicii pentru intretinere si functionare	298,000	0	298,000	0	148,000	50,000	50,000	50,000		
740205	Salubritate si gestiunea deseurilor	298,000	0	298,000	0	148,000	50,000	50,000	50,000		
74020502	Colectarea, tratarea si distrugerea deseurilor	298,000	0	298,000	0	148,000	50,000	50,000	50,000		
7902	Partea a V-a Actiuni economice	940,288	0	940,288	0	281,715	286,802	171,462	300,309		
8702	Alte actiuni economice	940,288	0	940,288	0	281,715	286,802	171,462	300,309		
01	CHELTUIELI CURENTE	940,288	0	940,288	0	281,715	286,802	171,462	300,309		
20	TITLUL II BUNURI SI SERVICII	940,288	0	940,288	0	281,715	286,802	171,462	300,309		
2001	Bunuri si servicii	940,288	0	940,288	0	281,715	286,802	171,462	300,309		
200130	Alte bunuri si servicii pentru intretinere si functionare	940,288	0	940,288	0	281,715	286,802	171,462	300,309		
870250	Alte actiuni economice	940,288	0	940,288	0	281,715	286,802	171,462	300,309		

Cod indicator	Denumire indicatori	Prevederi anuale					Prevederi trimestriale			
		Buget initial	Influenta +/-	Buget rectificat	din care credite bugetare destinate stingerii platilor restante	Trim I	Trim II	Trim III	Trim IV	
B	A	1=S+6+7+8	2	3	4	5	6	7	8	
9602	Rezerve, Excedent/Deficit	0	0	0	0	0	0	0	0	
9702	Rezerve	0	0	0	0	0	0	0	0	
9802	Excedent	0	0	0	0	0	0	0	0	
980296	Excedentul sectiunii de functionare	0	0	0	0	0	0	0	0	
990297	Excedentul sectiunii de dezvoltare	0	0	0	0	0	0	0	0	
9902	Deficit	0	0	0	0	0	0	0	0	
990296	Deficitul sectiunii de functionare	0	0	0	0	0	0	0	0	
990297	Deficitul sectiunii de dezvoltare	0	0	0	0	0	0	0	0	
	SECTIUNEA DE FUNCTIONARE									
000102	TOTAL VENITURI	4,336,765	66,886	4,403,651		1,259,941	1,257,852	821,676	1,064,182	
499007	VENITURI PROPRII	2,522,296	-3,000	2,519,296		595,000	700,783	720,513	513,000	
000202	1. VENITURI CURENTE	4,336,549	66,886	4,403,435		1,259,725	1,257,852	821,676	1,064,182	
000302	A. VENITURI FISCALE	4,179,062	66,886	4,245,948		1,231,725	1,239,852	783,189	1,021,182	
000402	A1. IMPOZIT PE VENIT, PROFIT SI CASTIGURI DIN CAPITAL	1,461,296	-3,000	1,458,296		284,000	406,783	488,513	279,000	
000502	A1.2. IMPOZIT PE VENIT, PROFIT, SI CASTIGURI DIN CAPITAL DE LA PERSOANE FIZICE	1,461,296	-3,000	1,458,296		284,000	406,783	488,513	279,000	
0302	Impozit pe venit	39,513	0	39,513		9,000	9,000	13,513	8,000	
030218	Impozitul pe veniturile din transferul proprietatilor imobiliare din patrimoniul personal	39,513	0	39,513		9,000	9,000	13,513	8,000	
0402	Cota si sume defalcate din impozitul pe venit	1,421,783	-3,000	1,418,783		275,000	397,783	475,000	271,000	
040201	Cote defalcate din impozitul pe venit	258,000	-34,000	224,000		65,000	65,000	65,000	29,000	
040204	Sume alocate din cotele defalcate din impozitul pe venit pentru echilibrarea bugetelor locale	1,163,783	31,000	1,194,783		210,000	332,783	410,000	242,000	
000902	A3. IMPOZITE SI TAXE PE PROPRIETATE	708,000	0	708,000		203,000	201,000	151,000	153,000	
0702	Impozite si taxe pe proprietate	708,000	0	708,000		203,000	201,000	151,000	153,000	
070201	Impozit si taxa pe cladiri	140,000	0	140,000		35,000	35,000	35,000	35,000	
07020101	Impozit pe cladiri de la persoane fizice	60,000	0	60,000		15,000	15,000	15,000	15,000	
07020102	Impozit si taxa pe cladiri de la persoane juridice	80,000	0	80,000		20,000	20,000	20,000	20,000	
070202	Impozit si taxa pe teren	564,000	0	564,000		167,000	165,000	115,000	117,000	
07020201	Impozit pe terenuri de la persoane fizice	60,000	0	60,000		15,000	15,000	15,000	15,000	



Cod Indicator	Denumire indicatori	Prevederi anuale						Prevederi trimestriale			
		Buget initial	Influenta + / -	Buget rectificat	din care credite bugetare destinate stingerii platilor restante	Trim I	Trim II	Trim III	Trim IV		
B	A	1=5+6+7+8	2	3	4	5	6	7	8		
07020202	Impozit si taxa pe teren de la persoane juridice	4,000	0	4,000		2,000	0	0	2,000		
07020203	Impozitul pe terenul din extravilan	500,000	0	500,000		150,000	100,000	100,000	100,000		
070203	Taxe judiciare de timbru si alte taxe de timbru	4,000	0	4,000		1,000	1,000	1,000	1,000		
001002	A4. IMPOZITE SI TAXE PE BUNURI SI SERVICII	1,997,766	69,886	2,067,652		741,725	599,069	140,676	596,182		
1102	Sume defalcate din TVA	1,899,766	69,886	1,909,652		694,725	557,069	105,675	551,182		
110202	Sume defalcate din taxa pe valoarea adaugata pentru finantarea cheltuielilor descentralizate la nivelul comunelor, oraselor, municipiilor, sectoarelor si Municipiului Bucuresti	455,766	69,886	525,652		141,525	142,169	87,126	154,832		
110206	Sume defalcate din taxa pe valoarea adaugata pentru echilibrarea bugetelor locale	1,383,000	0	1,383,000		553,200	414,900	18,550	396,350		
1502	Taxe pe servicii specifice	60,000	0	60,000		15,000	15,000	15,000	15,000		
150250	Alte taxe pe servicii specifice	60,000	0	60,000		15,000	15,000	15,000	15,000		
1602	Taxe de utilizarea bunurilor, autorizarea utilizarii bunurilor sau de desfasurarea de activitati	99,000	0	99,000		32,000	27,000	20,000	20,000		
160202	Impozit pe mijloacele de transport	95,000	0	95,000		30,000	25,000	20,000	20,000		
16020201	Impozit pe mijloacele de transport, destinate de persoane fizice	50,000	0	50,000		15,000	15,000	10,000	10,000		
16020202	Impozit pe mijloacele de transport destinate de persoane juridice	45,000	0	45,000		15,000	10,000	10,000	10,000		
160203	Taxe si tarife pentru eliberarea de licente si autorizatii de functionare	4,000	0	4,000		2,000	2,000	0	0		
001102	A6. ALTE IMPOZITE SI TAXE FISCALE	12,000	0	12,000		3,000	3,000	3,000	3,000		
1802	Alte impozite si taxe fiscale	12,000	0	12,000		3,000	3,000	3,000	3,000		
180250	Alte impozite si taxe	12,000	0	12,000		3,000	3,000	3,000	3,000		
001202	C. VENITURI NEFISCALE	157,487	0	157,487		28,000	48,000	36,487	43,000		
001302	C1. VENITURI DIN PROPRIETATE	80,000	0	80,000		20,000	20,000	20,000	20,000		
3002	Venituri din proprietate	80,000	0	80,000		20,000	20,000	20,000	20,000		
300205	Venituri din concesiuni si inchirieri	80,000	0	80,000		20,000	20,000	20,000	20,000		
30020530	Alte venituri din concesiuni si inchirieri de catre institutiile publice	80,000	0	80,000		20,000	20,000	20,000	20,000		
001402	C2. VANZARI DE BUNURI SI SERVICII	77,487	0	77,487		8,000	28,000	18,487	23,000		
3302	Venituri din prestari de servicii si alte activitati	12,000	0	12,000		3,000	3,000	3,000	3,000		
330250	Alte venituri din prestari de servicii si alte activitati	12,000	0	12,000		3,000	3,000	3,000	3,000		
3502	Amenzii, penalitati si confiscari	50,000	0	50,000		15,000	15,000	10,000	10,000		
350201	Venituri din amenzi si alte sanctioni aplicate potrivit dispozitiilor legale	50,000	0	50,000		15,000	15,000	10,000	10,000		

Cod Indicator	Denumire indicatori	Prevederi anuale					Prevederi trimestriale			
		Buget initial	Influenta + / -	Buget rectificat	din care credite bugetare destinate sfingerii platilor restante	Trim I	Trim II	Trim III	Trim IV	
B	A	1=5+6+7+8	2	3	4	5	6	7	8	
34020102	Venituri din amenzi si alte sanctiuni aplicate de catre alte institutii de specialitate	50,000	0	50,000		15,000	15,000	10,000	10,000	
3602	Diverse venituri	40,000	0	40,000		10,000	10,000	10,000	10,000	
360250	Alte venituri	40,000	0	40,000		10,000	10,000	10,000	10,000	
3702	Transferuri voluntare, altele decat subventiile	-24,513	0	-24,513		-20,000	0	-4,513	0	
370203	Varsaminte din sectiunea de functionare pentru finantarea sectiunii de dezvoltare a bugetului local (cu semnul minus)	-24,513	0	-24,513		-20,000	0	-4,513	0	
001702	IV. SUBVENTII	216	0	216		216	0	0	0	
001802	SUBVENTII DE LA ALTE NIVELE ALE ADMINISTRATIEI PUBLICE	216	0	216		216	0	0	0	
4202	Subventii de la bugetul de stat	216	0	216		216	0	0	0	
002002	B. Curente	216	0	216		216	0	0	0	
420234	Subventii pentru acordarea ajutorului pentru incalzirea locuintei cu gaze, lemne, carbuni, combustibili petroliferi	216	0	216		216	0	0	0	
4902	TOTAL CHELTUIELI	4,336,765	66,886	4,403,651		1,259,941	1,257,852	821,676	854,182	
01	CHELTUIELI CURENTE	4,336,765	66,886	4,403,651		1,259,941	1,257,852	821,676	854,182	
10	TITLUL I CHELTUIELI DE PERSONAL	788,626	69,886	858,512		221,823	191,000	189,310	256,379	
1001	Chestunelii salariale in bani	751,803	69,886	821,689		192,000	188,000	187,310	254,379	
100101	Salarii de baza	703,803	107,886	811,689		182,000	188,000	187,310	254,379	
100112	Indemnizatii platite unor persoane din afara unitatii	48,000	-38,000	10,000		10,000	0	0	0	
1002	Chestunelii salariale in natura	9,000	0	9,000		9,000	0	0	0	
100206	Vouchere de vacanta	9,000	0	9,000		9,000	0	0	0	
1003	Contributii	27,823	0	27,823		20,823	3,000	2,000	2,000	
100301	Contributia de asigurari sociale de stat	6,735	0	6,735		6,735	0	0	0	
100302	Contributie de asigurari de somaj	213	0	213		213	0	0	0	
100303	Contributii de asigurari sociale de sanatate	2,218	0	2,218		2,218	0	0	0	
100304	Contributii de asigurari pentru accidente de munca si boli profesionale	65	0	65		65	0	0	0	
100306	Contributii pentru concedii si indemnizatii	362	0	362		362	0	0	0	
100307	Contributia asiguratorie pentru munca	18,230	0	18,230		11,230	3,000	2,000	2,000	
20	TITLUL II BUNURI SI SERVICII	3,261,014	-3,000	3,258,014		930,031	1,012,963	572,666	712,332	
2001	Bunuri si servicii	3,221,389	-3,000	3,218,389		916,833	996,785	568,130	737,641	

Cod Indicator	Denumire Indicatori	Prevederi anuale					Prevederi trimestriale						
		Buget initial	Influenta +/-	Buget rectificat	din care credite bugetare destinate stingerii platilor restante	Trim I	Trim II	Trim III	Trim IV				
		1=5+6+7+8	2	3	4	5	6	7	8				
B	A												
200101	Furnituri de birou	12,000	0	12,000	0	3,000	3,000	3,000	3,000				3,000
200102	Materiale pentru curatenie	16,000	0	16,000	0	4,000	4,000	4,000	4,000				4,000
200103	Incalziti, iluminat si forta motrica	368,000	0	368,000	0	78,000	113,000	114,000	114,000				114,000
200104	Apa, canal si salubritate	7,200	0	7,200	0	2,000	2,200	2,200	2,200				1,000
200105	Carburanti si lubrifianti	46,000	0	46,000	0	12,000	12,000	12,000	12,000				10,000
200106	Piese de schimb	6,000	0	6,000	0	2,000	2,000	2,000	2,000				0
200107	Transport	40,000	0	40,000	0	10,000	10,000	10,000	10,000				10,000
200108	Posta, telecomunicatii, radio, tv, internet	88,000	0	88,000	0	22,000	22,000	22,000	22,000				22,000
200109	Materiale si prestari de servicii cu caracter functional	38,000	0	38,000	0	10,000	9,000	9,000	9,000				12,000
200130	Alte bunuri si servicii pentru intretinere si functionare	2,600,189	-3,000	2,597,189	0	772,833	819,585	392,130	612,641				591
2002	Reparatii curente	14,427	0	14,427	0	5,198	5,198	5,198	5,198				0
2005	Bunuri de natura obiectelor de inventar	5,198	0	5,198	0	5,198	5,198	5,198	5,198				0
200530	Alte obiecte de inventar	5,198	0	5,198	0	5,198	5,198	5,198	5,198				0
2006	Deplasari, detasari, transferari	5,000	0	5,000	0	2,000	1,000	1,000	1,000				1,000
200601	Deplasari interne, detasari, transferari	5,000	0	5,000	0	2,000	1,000	1,000	1,000				1,000
2011	Carti, publicatii si materiale documentare	1,000	0	1,000	0	1,000	1,000	1,000	1,000				0
2013	Pregatire profesionala	2,000	0	2,000	0	2,000	2,000	2,000	2,000				0
2014	Protectia muncii	2,000	0	2,000	0	2,000	2,000	2,000	2,000				0
2030	Alte cheltuieli	10,000	0	10,000	0	3,000	2,000	2,000	2,000				3,000
203030	Alte cheltuieli cu bunuri si servicii	10,000	0	10,000	0	3,000	2,000	2,000	2,000				3,000
57	TITLUL IX ASISTENTA SOCIALA	262,125	0	262,125	0	108,087	48,869	49,698	15,471				15,471
5702	Ajutoare sociale	262,125	0	262,125	0	108,087	48,869	49,698	15,471				15,471
570201	Ajutoare sociale in numerar	262,125	0	262,125	0	108,087	48,869	49,698	15,471				15,471
59	TITLUL XI ALTE CHELTUIELI	25,000	0	25,000	0	5,000	5,000	5,000	5,000				10,000
5911	Asociatii si fundatii	5,000	0	5,000	0	5,000	5,000	5,000	5,000				0
5912	Sustinerea cultilor	20,000	0	20,000	0	20,000	20,000	20,000	20,000				10,000
5002	Partea I-a Servicii publice generale	820,760	0	820,760	0	226,560	200,200	199,000	155,000				155,000
5102	Autoritati publice si actiuni externe	820,760	0	820,760	0	226,560	200,200	199,000	155,000				155,000
01	CHELTUIELI CURENTE	820,760	0	820,760	0	226,560	200,200	199,000	155,000				155,000

Cod indicator	Denumire indicatori	Prevederi anuale					Prevederi trimestriale			
		Buget initial	Influenta +/-	Buget rectificat	din care credite bugetare destinate stingerii platilor restante	Trim I	Trim II	Trim III	Trim IV	
B	A	1=5+6+7+8	2	3	4	5	6	7	8	
10	TITLUL I CHELTUIELI DE PERSONAL	550,560	0	550,560	0	156,560	132,000	131,000	131,000	
1001	Cheeltuiri salariale in bani	523,000	0	523,000	0	132,000	131,000	130,000	130,000	
100101	Salarii de baza	475,000	38,000	513,000	0	122,000	131,000	130,000	130,000	
100112	Indemnizatii platite unor persoane din afara unitatii	48,000	-38,000	10,000	0	10,000	0	0	0	
1002	Cheeltuiri salariale in natura	9,000	0	9,000	0	9,000	0	0	0	
100206	Vouchere de vacanta	9,000	0	9,000	0	9,000	0	0	0	
1003	Contributii	16,560	0	16,560	0	16,560	1,000	1,000	1,000	
100301	Contributii de asigurari sociale de stat	4,444	0	4,444	0	4,444	0	0	0	
100302	Contributii de asigurari de somaj	140	0	140	0	140	0	0	0	
100303	Contributii de asigurari sociale de sanatate	1,464	0	1,464	0	1,464	0	0	0	
100304	Contributii de asigurari pentru accidente de munca si boli profesionale	43	0	43	0	43	0	0	0	
100305	Contributii pentru concedii si indemnizatii	239	0	239	0	239	0	0	0	
100307	Contributia asiguratorie pentru munca	12,230	0	12,230	0	9,230	1,000	1,000	1,000	
20	TITLUL II BUNURI SI SERVICII	270,200	0	270,200	0	70,000	68,200	68,000	64,000	
2001	Bunuri si servicii	266,200	0	266,200	0	69,000	67,200	67,000	63,000	
200101	Furnituri de birou	8,000	0	8,000	0	2,000	2,000	2,000	2,000	
200102	Materiale pentru curatenie	8,000	0	8,000	0	2,000	2,000	2,000	2,000	
200103	Incaltzile, iluminat si forta motrica	34,000	0	34,000	0	10,000	8,000	8,000	8,000	
200104	Apa, canal si salubritate	4,200	0	4,200	0	1,000	1,200	1,000	1,000	
200105	Carburanti si lubrifianti	46,000	0	46,000	0	12,000	12,000	12,000	10,000	
200106	Piese de schimb	6,000	0	6,000	0	2,000	2,000	2,000	0	
200107	Transport	40,000	0	40,000	0	10,000	10,000	10,000	10,000	
200108	Posta, telecomunicatii, radio, tv, Internet	80,000	0	80,000	0	20,000	20,000	20,000	20,000	
200130	Alte bunuri si servicii pentru intretinere si functionare	40,000	0	40,000	0	10,000	10,000	10,000	10,000	
2006	Deplasari, detasari, transferari	4,000	0	4,000	0	1,000	1,000	1,000	1,000	
200601	Deplasari interne, detasari, transferari	4,000	0	4,000	0	1,000	1,000	1,000	1,000	
510201	Autoritati executive si legislative	820,760	0	820,760	0	226,560	200,200	199,000	155,000	
51020103	Autoritati executive	820,760	0	820,760	0	226,560	200,200	199,000	155,000	
5902	Partea a II-a Aparare, Ordine Publica si Siguranta Nationala	200,000	0	200,000	0	50,000	50,000	50,000	50,000	

Cod indicator	Denumire indicatori	Prevederi anuale						Prevederi trimestriale			
		Buget initial	Influenta +/-	Buget rectificat	din care credite bugetare destinate stingerii platilor restante	Trim I	Trim II	Trim III	Trim IV		
B	A	1=5+6+7+8	2	3	4	5	6	7	8		
6102	Ordime publica si siguranta nationala	200,000	0	200,000	0	50,000	50,000	50,000	50,000		
01	CHELTUIELI CURENTE	200,000	0	200,000	0	50,000	50,000	50,000	50,000		
20	TITLUL II BUNURI SI SERVICII	200,000	0	200,000	0	50,000	50,000	50,000	50,000		
2001	Bunuri si servicii	200,000	0	200,000	0	50,000	50,000	50,000	50,000		
200130	Alte bunuri si servicii pentru intretinere si functionare	200,000	0	200,000	0	50,000	50,000	50,000	50,000		
610250	Alte cheltuieli in domeniul ordinii publice si sigurantei nationale	200,000	0	200,000	0	50,000	50,000	50,000	50,000		
6302	Partea a III-a Cheltuieli Social - Culturale	643,816	69,886	713,702	0	208,548	148,067	140,546	216,541		
6502	Invaliditati	125,625	0	125,625	0	36,100	36,222	24,522	28,781		
01	CHELTUIELI CURENTE	125,625	0	125,625	0	36,100	36,222	24,522	28,781		
20	TITLUL II BUNURI SI SERVICII	118,625	0	118,625	0	35,198	35,198	22,538	25,691		
2001	Bunuri si servicii	83,000	0	83,000	0	22,000	20,000	19,000	22,000		
200101	Furnituri de birou	4,000	0	4,000	0	1,000	1,000	1,000	1,000		
200102	Materiale pentru curatenie	8,000	0	8,000	0	2,000	2,000	2,000	2,000		
200103	Incaltzit, iluminat si forta motrica	22,000	0	22,000	0	6,000	5,000	6,000	5,000		
200104	Apa, canal si salubritate	3,000	0	3,000	0	1,000	1,000	1,000	0		
200108	Posta, telecomunicatii, radio, tv, internet	8,000	0	8,000	0	2,000	2,000	2,000	2,000		
200109	Materiale si prestari de servicii cu caracter functional	38,000	0	38,000	0	10,000	9,000	7,000	12,000		
2002	Reparatii curente	14,427	0	14,427	0	0	13,198	538	681		
2005	Bunuri de natura obiectelor de inventar	5,198	0	5,198	0	5,198	0	0	0		
200530	Alte obiecte de inventar	5,198	0	5,198	0	5,198	0	0	0		
2006	Deplasari, detasari, transferari	1,000	0	1,000	0	1,000	0	0	0		
200601	Deplasari interne, detasari, transferari	1,000	0	1,000	0	1,000	0	0	0		
2011	Carti, publicatii si materiale documentare	1,000	0	1,000	0	1,000	0	0	0		
2013	Pregatire profesionala	2,000	0	2,000	0	2,000	0	0	0		
2014	Protectia muncii	2,000	0	2,000	0	1,000	0	1,000	0		
2030	Alte cheltuieli	10,000	0	10,000	0	3,000	2,000	2,000	3,000		
203030	Alte cheltuieli cu bunuri si servicii	10,000	0	10,000	0	3,000	2,000	2,000	3,000		
57	TITLUL IX ASISTENTA SOCIALA	7,000	0	7,000	0	902	1,024	1,884	3,060		
5702	Ajutoare sociale	7,000	0	7,000	0	902	1,024	1,884	3,060		

Cod Indicator	Denumire indicatori	Prevederi anuale					Prevederi trimestriale			
		Buget initial	Influenta +/-	Buget rectificat	din care credite bugetare destinate stingerii platilor restante	Trim I	Trim II	Trim III	Trim IV	
B	A	1=5+6+7+8	2	3	4	5	6	7	8	
570201	Ajutoare sociale in numerar	7,000	0	7,000	0	902	1,024	1,984	3,690	
650204	Invatamant secundar	125,625	0	125,625	0	36,100	36,222	24,522	26,781	
65020401	Invatamant secundar inferior	125,625	0	125,625	0	36,100	36,222	24,522	26,781	
6702	Cultura, recreere si religie	25,000	0	25,000	0	0	5,000	10,000	10,000	
01	CHELTUIELI CURENTE	25,000	0	25,000	0	0	5,000	10,000	10,000	
59	TITLUL XI ALTE CHELTUIELI	25,000	0	25,000	0	0	5,000	10,000	10,000	
5911	Asociatii si fundatii	5,000	0	5,000	0	0	5,000	0	0	
5912	Sustinerea cultelor	20,000	0	20,000	0	0	0	10,000	10,000	
670250	Alte servicii in domeniile culturii, recreeri si religiei	25,000	0	25,000	0	0	0	10,000	10,000	
6802	Asigurari si asistenta sociala	493,191	69,886	563,077	0	172,448	106,845	106,024	177,790	
01	CHELTUIELI CURENTE	493,191	69,886	563,077	0	172,448	106,845	106,024	177,790	
10	TITLUL I CHELTUIELI DE PERSONAL	238,066	69,886	307,952	0	65,263	59,000	58,310	125,378	
1001	Cheltuieli salariale in bani	228,803	69,886	298,689	0	60,000	57,000	57,310	124,379	
100101	Salarii de baza	228,803	69,886	298,689	0	60,000	57,000	57,310	124,379	
1003	Contributii	9,263	0	9,263	0	5,263	2,000	1,000	1,000	
100301	Contributii de asigurari sociale de stat	2,291	0	2,291	0	2,291	0	0	0	
100302	Contributii de asigurari de somaj	73	0	73	0	73	0	0	0	
100303	Contributii de asigurari sociale de sanatate	754	0	754	0	754	0	0	0	
100304	Contributii de asigurari pentru accidente de munca si boli profesionale	22	0	22	0	22	0	0	0	
100306	Contributii pentru concedii si indemnizatii	123	0	123	0	123	0	0	0	
100307	Contributia asiguratorie pentru munca	6,000	0	6,000	0	2,000	2,000	1,000	1,000	
57	TITLUL IX ASISTENTA SOCIALA	255,125	0	255,125	0	107,185	47,845	47,714	52,381	
5702	Ajutoare sociale	255,125	0	255,125	0	107,185	47,845	47,714	52,381	
570201	Ajutoare sociale in numerar	255,125	0	255,125	0	107,185	47,845	47,714	52,381	
680205	Asistenta sociala in caz de boli si invaliditati	328,245	69,886	398,131	0	105,038	105,038	62,676	125,379	
68020502	Asistenta sociala in caz de invaliditate	328,245	69,886	398,131	0	105,038	105,038	62,676	125,379	
680206	Asistenta sociala pentru familie si copii	163,050	0	163,050	0	66,823	1,220	42,988	52,019	
680215	Prevenirea excluderii sociale	1,896	0	1,896	0	587	587	360	362	
68021501	Ajutor social	1,896	0	1,896	0	587	587	360	362	



Cod Indicator	Denumire indicatori	Prevederi anuale					Prevederi trimestriale			
		Buget initial	Influenta + / -	Buget rectificat	din care credite bugetare destinate stingerii platilor restante	Trim I	Trim II	Trim III	Trim IV	
B	A	1=5+6+7+8	2	3	4	5	6	7	8	
590200	Partea a IV-a Servicii si Dezvoltare publica, Locuinte, Mediu si Ape	1,731,901	-3,000	1,728,901	0	493,118	572,783	260,868	402,332	
7002	Locuinte, servicii si dezvoltare publica	1,433,901	-3,000	1,430,901	0	345,118	522,783	210,868	352,332	
01	CHELTUIELI CURENTE	1,433,901	-3,000	1,430,901	0	345,118	522,783	210,868	352,332	
20	TITLUL II BUNURI SI SERVICII	1,433,901	-3,000	1,430,901	0	345,118	522,783	210,868	352,332	
2001	Bunuri si servicii	1,433,901	-3,000	1,430,901	0	345,118	522,783	210,868	352,332	
200103	Incalzit, iluminat si forta motrica	312,000	0	312,000	0	62,000	100,000	100,000	50,000	
200130	Alte bunuri si servicii pentru intretinere si functionare	1,121,901	-3,000	1,118,901	0	283,118	422,783	110,868	302,332	
700206	Iluminat public si electrificari rurale	300,000	0	300,000	0	50,000	100,000	100,000	50,000	
700250	Alte servicii in domeniile locuintelor, serviciilor si dezvoltarii comunale	1,133,901	-3,000	1,130,901	0	295,118	422,783	110,868	302,332	
7402	Protectia mediului	298,000	0	298,000	0	148,000	50,000	50,000	50,000	
01	CHELTUIELI CURENTE	298,000	0	298,000	0	148,000	50,000	50,000	50,000	
20	TITLUL II BUNURI SI SERVICII	298,000	0	298,000	0	148,000	50,000	50,000	50,000	
2001	Bunuri si servicii	298,000	0	298,000	0	148,000	50,000	50,000	50,000	
200130	Alte bunuri si servicii pentru intretinere si functionare	298,000	0	298,000	0	148,000	50,000	50,000	50,000	
740205	Salubritate si gestiunea deeurilor	298,000	0	298,000	0	148,000	50,000	50,000	50,000	
74020502	Colectarea, tratarea si distrugerea deeurilor	298,000	0	298,000	0	148,000	50,000	50,000	50,000	
7902	Partea a V-a Actiuni economice	940,288	0	940,288	0	281,715	286,802	171,462	300,309	
8702	Alte actiuni economice	940,288	0	940,288	0	281,715	286,802	171,462	300,309	
01	CHELTUIELI CURENTE	940,288	0	940,288	0	281,715	286,802	171,462	300,309	
20	TITLUL II BUNURI SI SERVICII	940,288	0	940,288	0	281,715	286,802	171,462	300,309	
2001	Bunuri si servicii	940,288	0	940,288	0	281,715	286,802	171,462	300,309	
200130	Alte bunuri si servicii pentru intretinere si functionare	940,288	0	940,288	0	281,715	286,802	171,462	300,309	
870250	Alte actiuni economice	940,288	0	940,288	0	281,715	286,802	171,462	300,309	
9602	Rezerve, Excedent/Deficit	0	0	0	0	0	0	0	0	
9702	Rezerve	0	0	0	0	0	0	0	0	
9802	Excedent	0	0	0	0	0	0	0	0	
980296	Excedentul sectiunii de functionare	0	0	0	0	0	0	0	0	
9902	Deficit	0	0	0	0	0	0	0	0	
990296	Deficitul sectiunii de functionare	0	0	0	0	0	0	0	0	

Cod Indicator	Denumire indicatori	Prevederi anuale				Prevederi trimestriale			
		Buget initial	Influenta + / -	Buget rectificat	din care credite bugetare destinate stingerii platilor restante	Trim I	Trim II	Trim III	Trim IV
B	A	1=5+6+7+8	2	3	4	5	6	7	8
	SECTIUNEA DE DEZVOLTARE								
000102	TOTAL VENITURI	24,513	0	24,513		20,000	0	4,513	0
000202	I. VENITURI CURENTE	24,513	0	24,513		20,000	0	4,513	0
001202	C. VENITURI NEFISCALE	24,513	0	24,513		20,000	0	4,513	0
001402	C2. VANZARI DE BUNURI SI SERVICII	24,513	0	24,513		20,000	0	4,513	0
3702	Transferuri voluntare, altele decat subventiile	24,513	0	24,513		20,000	0	4,513	0
370204	Varsaminte din sectiunea de functionare	24,513	0	24,513		20,000	0	4,513	0
4902	TOTAL CHELTUIELI	24,513	0	24,513		20,000	0	4,513	0
70	CHELTUIELI DE CAPITAL	24,513	0	24,513		20,000	0	4,513	0
71	TITLUL XIII ACTIVE NEFINANCIARE	24,513	0	24,513		20,000	0	4,513	0
7101	Active fixe	24,513	0	24,513		20,000	0	4,513	0
710130	Alte active fixe (inclusiv reparatii capitale)	24,513	0	24,513		20,000	0	4,513	0
690200	Partea a IV-a Servicii si Dezvoltare publica, Locuinte, Mediu si Ape	24,513	0	24,513		20,000	0	4,513	0
7002	Locuinte, servicii si dezvoltare publica	24,513	0	24,513		20,000	0	4,513	0
70	CHELTUIELI DE CAPITAL	24,513	0	24,513		20,000	0	4,513	0
71	TITLUL XIII ACTIVE NEFINANCIARE	24,513	0	24,513		20,000	0	4,513	0
7101	Active fixe	24,513	0	24,513		20,000	0	4,513	0
710130	Alte active fixe (inclusiv reparatii capitale)	24,513	0	24,513		20,000	0	4,513	0
700250	Alte servicii in domeniile locuintelor, serviciilor si dezvoltarii comunale	24,513	0	24,513		20,000	0	4,513	0
9602	Rezerve, Excedent/Deficit	0	0	0		0	0	0	0
9702	Rezerve	0	0	0		0	0	0	0
9802	Excedent	0	0	0		0	0	0	0
980297	Excedentul sectiunii de dezvoltare	0	0	0		0	0	0	0
9902	Deficit	0	0	0		0	0	0	0
990297	Deficitul sectiunii de dezvoltare	0	0	0		0	0	0	0

Anexa de la bugetul institutiei  
Secretar, Raduca Citire



Conducatorul institutiei

**LISTA DE INVESTIȚII A COMUNEI MERENI**

Nr. Crt	Denumire investiție	Valoarea investiției, cu TVA
1	Modernizare străzi în Comuna Mereni, Județul Constanța, Localitatea Osmancea	5.264.757,35 lei
2	Rețea captare și distribuție apă, Comuna Mereni, Județul Constanța, Localitatea Osmancea	1.1346.137,08 lei
3	Reabilitarea alimentării cu apă a Localităților Mereni și Osmancea, Comuna mereni, Județul Constanța	9.438.734,99 lei
4	Modernizare sistem de iluminat public în Localitatea Mereni, Județul Constanța	524.723,16 lei
5	Grădinița cu program normal cu 2 grupe Localitatea Osmancea, Comuna Mereni, Județul Constanța	425.389,66 lei

**PRIMARUL COMUNEI MERENI**

**SILVIU FLORENTIN GAREA**



**AVIZAT DE LEGALITATE  
SECRETARUL COMUNEI MERENI**

**RALUCA CHITOIU**

**LISTA DE INVESTIȚII A COMUNEI MERENI**

Nr. Crt	Denumire investiție	Valoarea investiției, cu TVA
1	Modernizare străzi în Comuna Mereni, Județul Constanța, Localitatea Osmancea	5.264.757,35 lei
2	Rețea captare și distribuție apă, Comuna Mereni, Județul Constanța, Localitatea Osmancea	1.1346.137,08 lei
3	Reabilitarea alimentării cu apă a Localităților Mereni și Osmancea, Comuna mereni, Județul Constanța	9.438.734,99 lei
4	Modernizare sistem de iluminat public în Localitatea Mereni, Județul Constanța	524.723,16 lei
5	Grădinița cu program normal cu 2 grupe Localitatea Osmancea, Comuna Mereni, Județul Constanța	425.389,66 lei

**PRIMARUL COMUNEI MERENI**

**SILVIU FLORENTIN GAREA**



**AVIZAT DE LEGALITATE  
SECRETARUL COMUNEI MERENI**

**RALUCA CHIȚOIU**



ROMÂNIA  
JUDEȚUL CONSTANȚA  
COMUNA MERENI  
PRIMAR



### EXPUNERE DE MOTIVE

În conformitate cu prevederile art. 36 alin. (4) lit. a) din Legea administrației publice locale nr. 215/2001, republicată, cu modificările și completările ulterioare, una dintre principalele atribuții ale consiliului local este aceea de a aproba, la propunerea primarului, bugetul local. Totodată, potrivit art. 46 alin. (3) din Legea finanțelor publice locale nr. 273/2006, cu modificările și completările ulterioare, cheltuielile de investiții se detaliază în anexă distinctă de către ordonatorul principal de credite și se aprobă de autoritatea deliberativă, odată cu bugetul local.

În temeiul prevederilor art.45 alin. (6) din Legea nr.215/2001, inițiez proiectul de hotărâre privind aprobarea bugetului local pe anul 2018 și a listei de investiții.

**PRIMAR**  
**SILVIU FLORENTIN GAREA**





**ROMÂNIA - JUDEȚUL CONSTANȚA**  
**• PRIMĂRIA MERENI •**



•907180 Str.Libertății nr.112, Mereni • Tel./Fax: 0241-859203 •0241-859336  
 www.primaria-mereni.ro • e-mail: primaria.mereni@yahoo.com • •



**RAPORTUL COMPARTIMENTULUI FINANCIAR CONTABIL PRIVIND RECTIFICAREA  
 BUGETULUI LOCAL PE TRIMESTRUL IV 2018**

		LEI
<b>TOTAL VENITURI</b>	<b>Sectiunea de functionare + Sectiunea de dezvoltare</b>	<b>4.428.164</b>
Impozit pe venit si castiguri din capital pers. fizice		1.458.296
Impozite si taze pe proprietate		708.000
Impozite si taze pe bunuri si servicii		2.067.652
Alte impozite si taxe		12.000
Venituri nefiscale		182.000
Subventii de la bugetul de stat		216
Venituri din capital		
<b>CHELTUIELI TOTAL</b>	<b>Sectiunea de functionare</b>	<b>4.428.164</b>
<b>51.02 Cheltuieli autoritati publice</b>		<b>820.760</b>
Cheltuieli de personal		550.560
Cheltuieli materiale si servicii		270.200
Rambursari de credite		
<b>55.02 Dobanzi</b>		<b>0</b>
Dobanzi aferente datoriei publice		0
<b>61.02 Ordine publica</b>		<b>200.000</b>
Ordine publica si siguranta populatiei		200.000
<b>65.02 Cheltuieli invatamant</b>		<b>125.625</b>
Cheltuieli de personal		
Cheltuieli materiale si servicii		118.625
Asistenta Sociala		7.000
<b>67.02 Cheltuieli cultura</b>		<b>25.000</b>
Cheltuieli de personal		
Cheltuieli materiale si servicii		
Alte cheltuieli in domeniul cultural, recreerii si religiei		20.000
Servicii cultural sportive		5.000
<b>68.02 Asigurari si asistenta sociala</b>		<b>563.077</b>
Cheltuieli ajutoare sociale in numerar		1.896
Cheltuieli asistenta sociala pentru familie si copii		307.952




Cheltuieli asigurari sociale in caz de invaliditate	253.229
<b>70.02 Servicii si dezvoltare publica</b>	<b>1.455.414</b>
Cheltuieli materiale si servicii	1.430.901
Rambursari de credite	
Cheltuieli de capital	24.513
<b>74.02 Protectia mediului</b>	<b>298.000</b>
Colectarea si distrugerea deseurilor	298.000
<b>84.02 Transport</b>	
Strazi	
Drumuri si poduri	
<b>87.02 Alte actiuni economice</b>	<b>940.288</b>
Cheltuieli cu bunuri si servicii	940.288
<b>CHELTUIELI TOTALE Sectiunea de Dezvoltare</b>	
<b>Cultura</b>	
Cheltuieli de capital	
<b>Servicii dezvoltare publica</b>	
Cheltuieli de capital	
Reabilitare extindere cu apa a localitatilor Mereni si Osmancea	
Reabilitare drumuri	
Plan de urbanism general	
<b>Invatamant</b>	
Cheltuieli de capital(Reabilitare teren sport Scoala Mereni	
<b>Buget de excedent in afara Bugetului</b>	
Excedent din anul 2017	
Transfer in bugetul local pe anul 2018 sectiunea dezvoltare	

04.12.2018

Inspector

Tanase Liviu



ROMÂNIA  
JUDEȚUL CONSTANȚA  
COMUNA MERENI  
CONSILIUL LOCAL MERENI



Comisia de specialitate nr. 1 pentru dezvoltare socială, buget, finanțe, administrarea domeniului public și privat al comunei, agricultură, gospodărire comunală, protecția mediului, servicii de comerț

### RAPORT

Având în vedere expunerea de motive nr. 4880/06.12.2018 prezentată de Domnul Primar Silviu Florentin Garea și raportul intern nr. 4897/06.12.2018;


Analizând proiectul de hotărâre 4879/06.12.2018 privind aprobarea bugetului local pe anul 2018 și a listei de investiții.

În conformitate cu prevederile art. 44 alin. (1) din Legea administrației publice locale nr. 215/2001, republicată cu modificările și completările ulterioare, în ședința Comisiei nr. 1 din data 11.12.2018 se avizează **FAVORABIL / NEFAVORABIL** proiectul de hotărâre prezentat.

Zitaru Ion - membru al  
Fânaru Elena - membru al  
Simonca Vasile - membru al  
Guriță Dumitru - membru al



 **SECRETAR:  
JITARU ION**

 **MEMBRI:  
FÎNARU ELENA**

 **SIMONCA VASILE**

 **GURIȚĂ DUMITRU**

- Fișa de înregistrare a actelor C.L. Mereni  
a fost înregistrată pe 13.04.2018. Nu  
se poate  
- Nu s-a cheltuit bani din bugetul local  
pe anul 2018. Nu s-a acordat C.L. Mereni.

Judetul Constanta

Comuna Mereni

Nr. 1162 / data: 22.03.2018

Anexa nr. 1

(Anexa nr. 3 la Normele metodologice)

## SOLICITARE

de finanțare prin Programul național de dezvoltare locală a obiectivului investiții „Retea  
captare și distributie apă comuna Mereni jud. Constanta, localitatea Miristea” pentru  
anul 2017

- lei-

Tip obiectiv <sup>1)</sup>	Nou	x	În continuare
Amplasamentul obiectivului de investiții propus	Localitatea Miristea		
Principalele capacități tehnice ale obiectivului de investiții (în unități fizice) <sup>2)</sup>	4.200,00 MI.		
Valoarea totală a investiției (lei cu TVA) <sup>3)</sup> conform hotărârii consiliului local/hotărârii consiliului județean	1.346.137,08		
Nr. hotărârii consiliului local/hotărârii consiliului județean / data .....	Hotărâre Consiliul Local Comuna Mereni nr.65/18.12.2015		
Nr. contract de servicii (proiect tehnic) / data .....	Nu este cazul, urmează să se desfășoare în următoarea perioadă		
Valoarea totală a contractului de servicii (proiect tehnic), inclusiv acte adiționale (lei cu TVA)	Se va comunica după derularea procedurii de achiziție		
Nr. contract de lucrări / data .....	Nu este cazul		
Valoarea totală a contractului de lucrări, inclusiv acte adiționale (lei cu TVA)	Nu este cazul		
Valoarea totală decontată pentru obiectivul de investiții (lei cu TVA):	0,00		
- buget de stat	0,00		
- buget local	0,00		
Valoarea totală necesară pentru finalizarea/realizarea obiectivului de investiții (lei cu TVA) din care:	1.346.137,08		
- buget de stat total, din care:	1.239.028,00		
Anul I			
Anul II			
Anul III			
Anul IV			
- buget local	107.109,08		
Stadiu fizic realizat (%)	0,00		
Termen PIF (conform contract de lucrări și acte adiționale)	Se va comunica după semnarea contractului de lucrări		

<sup>1)</sup> Se bifuează în spațiul corespunzător

<sup>2)</sup> De exemplu: lungime drum (km), lungime rețea (m), suprafețe pe care se realizează investiția (mp) etc.

<sup>3)</sup> Valoarea totală a investiției este formată din valoarea totală decontată și valoarea totală necesară pentru finalizarea obiectivului de investiții (pentru obiectivele de investiții în continuare este valoare totală a investiției actualizată)

Beneficiar

Comuna Mereni jud. Constanta

Primar

Gara Silvia Floria



Proiectant,  
SC ADCHIM FLUID SRL

**DEVIZ GENERAL**  
**"REABILITAREA ALIMENTARII CU APA A LOCALITATILOR MERENI SI OSMANCEA, COM. MERENI, JUD. CONSTANTA -**  
**CAPTARE APA LOC. OSMANCEA"**

Nr. crt.	Denumirea capitolelor și subcapitolelor de cheltuieli	Valoare fără TVA		TVA		Valoare cu TVA	
		lei	5	lei	4	lei	5
1	2						
<b>CAPITOLUL 1 Cheltuieli pentru obținerea și amenajarea terenului</b>							
1.1	Obținerea terenului			0,00		0,00	0,00
1.2	Amenajarea terenului			0,00		0,00	0,00
1.3	Amenajări pentru protecția mediului și aducerea terenului la starea inițială			0,00		0,00	0,00
1.4	Cheltuieli pentru relocarea/protecția utilităților			0,00		0,00	0,00
<b>Total capitol 1</b>				0,00		0,00	0,00
<b>CAPITOLUL 2 Cheltuieli pentru asigurarea utilităților necesare obiectivului de investiții</b>							
2.1				0,00		0,00	0,00
2.2				0,00		0,00	0,00
2.3				0,00		0,00	0,00
<b>Total capitol 2</b>				0,00		0,00	0,00
<b>CAPITOLUL 3 Cheltuieli pentru proiectare și asistență tehnică</b>							
3.1	Studii			0,00		0,00	0,00
	3.1.1. Studii de teren			0,00		0,00	0,00
	3.1.2. Raport privind impactul asupra mediului			0,00		0,00	0,00
	3.1.3. Alte studii specifice			0,00		0,00	0,00
3.2	Documentații-suport și cheltuieli pentru obținerea de avize, acorduri și autorizații			0,00		0,00	0,00

3.3	Expertizare tehnică		0,00	0,00	0,00
3.4	Certificarea performanței energetice și auditul energetic al clădirilor		0,00	0,00	0,00
3.5	Proiectare	44.248,60	8.407,23	52.655,83	
	3.5.1. Temă de proiectare		0,00	0,00	
	3.5.2. Studiu de fezabilitate		0,00	0,00	
	3.5.3. Studiu de fezabilitate/documentație de avizare a lucrărilor de intervenții și deviz general	10.000,00	1.900,00	11.900,00	
	3.5.4. Documentațiile tehnice necesare în vederea obținerii avizelor/acordurilor/autorizațiilor		0,00	0,00	
	3.5.4. Documentațiile tehnice necesare în vederea obținerii avizelor/acordurilor/autorizațiilor		0,00	0,00	
	3.5.5. Verificarea tehnică de calitate a proiectului tehnic și a detaliilor de execuție		0,00	0,00	
	3.5.6. Proiect tehnic și detalii de execuție	34.248,60	6.507,23	40.755,83	
3.6	Organizarea procedurilor de achiziție		0,00	0,00	
3.7	Consultanță	0,00	0,00	0,00	
	3.7.1. Managementul de proiect pentru obiectivul de investiții		0,00	0,00	
	3.7.2. Auditul financiar		0,00	0,00	
3.8	Asistență tehnică	22.832,42	4.338,16	27.170,57	
	3.8.1. Asistență tehnică din partea proiectantului	11.416,22	2.169,08	13.585,30	
	3.8.1.1. pe perioada de execuție a lucrărilor	5.708,08	1.084,54	6.792,62	
	3.8.1.2. pentru participarea proiectantului la fazele incluse în programul de control al lucrărilor de execuție, avizat de către Inspectoratul de Stat în Construcții	5.708,15	1.084,55	6.792,68	
	3.8.2. Dirigenție de șantier	11.416,20	2.169,08	13.585,28	
	Total capitol 3	67.081,01	12.745,39	79.826,41	
CAPITOLUL 4 Cheltuieli pentru investiția de bază					
4.1	Construcții și instalații	1.571.620,00	260.607,80	1.632.227,80	
4.1.1	Front captaie	1.086.800,00	206.492,00		

4.1.2	Container administrativ	54.100,00	6.479,00	
4.1.3	Imprejmuire	230.000,00	43.700,00	
4.1.4	Conducta aducătoare	20.720,00	3.936,80	
4.1.5			0,00	
4.2	Montaj utilaje, echipamente tehnologice și funcționale		0,00	0,00
4.3	Utilaje, echipamente tehnologice și funcționale care necesită montaj		0,00	0,00
4.4	Utilaje, echipamente tehnologice și funcționale care nu necesită montaj și echipamente de transport		0,00	0,00
4.5	Dotări		0,00	0,00
4.6	Active necorporale		0,00	0,00
	<b>Total capitol 4</b>	<b>1.371.620,00</b>	<b>521.215,60</b>	<b>1.632.227,80</b>
<b>CAPITOLUL 5 Alte cheltuieli</b>				
5.1	Organizare de șantier	28.540,50	5.422,70	33.963,20
	5.1.1. Lucrări de construcții și instalații aferente organizării de șantier	28.540,50	5.422,70	33.963,20
	5.1.2. Cheltuieli conexe organizării șantierului		0,00	0,00
5.2	Comisioane, cote, taxe, costul creditului	0,00	0,00	0,00
	5.2.1. Comisioanele și dobânzile aferente creditului băncii finanțatoare			0,00
	5.2.2. Cota aferentă ISC pentru controlul calității lucrărilor de construcții			0,00
	5.2.3. Cota aferentă ISC pentru controlul statului în amenajarea teritoriului, urbanism și pentru autorizarea lucrărilor de construcții			0,00
	5.2.4. Cota aferentă Casei Sociale a Constructorilor - CSC			0,00
	5.2.5. Taxe pentru acorduri, avize conforme și autorizația de construire/desființare			0,00
5.3	Cheltuieli diverse și neprevăzute	157.162,00	26.060,78	165.222,78
5.4	Cheltuieli pentru informare și publicitate		0,00	0,00
	<b>Total capitol 5</b>	<b>165.702,50</b>	<b>31.483,48</b>	<b>197.185,98</b>



CAPITOLUL 6 Cheltuieli pentru probe tehnologice și teste			
6.1	Pregătirea personalului de exploatare		0,00
6.2	Probe tehnologice și teste		0,00
Total capitol 6		0,00	0,00
TOTAL GENERAL		1.604.403,52	565.444,47
din care: C + M (1.2 + 1.3 + 1.4 + 2 + 4.1 + 4.2 + 5.1.1)		1.400.160,50	266.030,50
BUGET DE STAT(4.1.1+4.1.2+4.1.4)		1.141.620,00	216907,8
BUGET LOCAL		462.783,52	87928,87
			1.358.527,80
			550.712,39

ȘEF PROIECT,  
ing. Dan Munteanu



BENEFICIAR INVESTITIE,  
COMUNA MERENI, U.D. CONSTANTA  
PR. MAR,  
GAREA SILVIU FLORENTIN

Proiectant,  
SC ADCHIM FLUID SRL

**DEVIZ GENERAL**  
**"REABILITAREA ALIMENTARII CU APA A LOCALITATILOR MERENI SI OSMANCEA, COM. MERENI, JUD. CONSTANTA -**  
**SISTEM ALIMENTATRE APA LOC. OSMANCEA"**

Nr. crt.	Denumirea capitolelor și subcapitolelor de cheltuieli	Valoare fără TVA		TVA		Valoare cu TVA	
		lei	5	lei	4	lei	5
1	2						
<b>CAPITOLUL 1 Cheltuieli pentru obținerea și amenajarea terenului</b>							
1.1	Obținerea terenului			0,00		0,00	0,00
1.2	Amenajarea terenului			0,00		0,00	0,00
1.3	Amenajări pentru protecția mediului și aducerea terenului la starea inițială			0,00		0,00	0,00
1.4	Cheltuieli pentru relocarea/protecția utilităților			0,00		0,00	0,00
Total capitol 1				0,00		0,00	0,00
<b>CAPITOLUL 2 Cheltuieli pentru asigurarea utilităților necesare obiectivului de investiții</b>							
2.1				0,00		0,00	0,00
2.2				0,00		0,00	0,00
2.3				0,00		0,00	0,00
Total capitol 2				0,00		0,00	0,00
<b>CAPITOLUL 3 Cheltuieli pentru proiectare și asistență tehnică</b>							
3.1	Studii			0,00		0,00	0,00
	3.1.1. Studii de teren			0,00		0,00	0,00
	3.1.2. Raport privind impactul asupra mediului			0,00		0,00	0,00
	3.1.3. Alte studii specifice			0,00		0,00	0,00
3.2	Documentații-suport și cheltuieli pentru obținerea de avize, acorduri și autorizații			0,00		0,00	0,00

3.3	Expertizare tehnică		0,00	0,00
3.4	Certificarea performanței energetice și auditul energetic al clădirilor		0,00	0,00
3.5	Proiectare	68.658,06	13.045,03	81.703,09
	3.5.1. Temă de proiectare		0,00	0,00
	3.5.2. Studiu de fezabilitate		0,00	0,00
	3.5.3. Studiu de fezabilitate/documentație de avizare a lucrărilor de intervenții și deviz general	10.000,00	1.900,00	11.900,00
	3.5.4. Documentațiile tehnice necesare în vederea obținerii avizelor/acordurilor/autorizațiilor		0,00	0,00
	3.5.4. Documentațiile tehnice necesare în vederea obținerii avizelor/acordurilor/autorizațiilor		0,00	0,00
	3.5.5. Verificarea tehnică de calitate a proiectului tehnic și a detaliilor de execuție		0,00	0,00
	3.5.6. Proiect tehnic și detalii de execuție	58.658,06	11.145,03	69.803,09
3.6	Organizarea procedurilor de achiziție		0,00	0,00
3.7	Consultanță	0,00	0,00	0,00
	3.7.1. Managementul de proiect pentru obiectivul de investiții		0,00	0,00
	3.7.2. Auditul financiar		0,00	0,00
3.8	Asistență tehnică	39.105,40	7.430,03	46.535,43
	3.8.1. Asistență tehnică din partea proiectantului	19.552,72	3.715,02	23.267,73
	3.8.1.1. pe perioada de execuție a lucrărilor	9.776,31	1.857,50	11.633,81
	3.8.1.2. pentru participarea proiectantului la fazele incluse în programul de control al lucrărilor de execuție, avizat de către Inspectoratul de Stat în Construcții	9.776,40	1.857,52	11.633,92
	3.8.2. Dirigenție de șantier	19.552,69	3.715,01	23.267,70
	<b>Total capital 3</b>	<b>107.763,46</b>	<b>20.475,06</b>	<b>128.238,52</b>
<b>CAPITOLUL 4 Cheltuieli pentru investiția de bază</b>				
4.1	Construcții și instalații	2.349.193,00	446.346,67	2.795.539,67
4.1.1	Stăție potabilitate apă	291.501,00	55.385,19	

4.1.2	Reazaervor de inmagaziare apa	616.280,00	117.093,20	
4.1.3	Conducte distributie apa	969.412,00	184.188,28	
4.1.4	Imprejmuire	472.000,00	89.680,00	
4.1.5			0,00	
4.2	Montaj utilitaje, echipamente tehnologice și funcționale		0,00	0,00
4.3	Utilitaje, echipamente tehnologice și funcționale care necesită montaj		0,00	0,00
4.4	Utilitaje, echipamente tehnologice și funcționale care nu necesită montaj și echipamente de transport		0,00	0,00
4.5	Dotări		0,00	0,00
4.6	Active necorporale		0,00	0,00
	<b>Total capitol 4</b>	<b>2.349.193,00</b>	<b>892.693,34</b>	<b>2.795.539,67</b>
<b>CAPITOLUL 5 Alte cheltuieli</b>				
5.1	Organizare de șantier	48.881,73	9.287,53	58.169,25
	5.1.1. Lucrări de construcții și instalații aferente organizării de șantier	48.881,73	9.287,53	58.169,25
	5.1.2. Cheltuieli conexe organizării șantierului		0,00	0,00
5.2	Comisioane, cote, taxe, costul creditului	0,00	0,00	0,00
	5.2.1. Comisioanele și dobânzile aferente creditului băncii finanțatoare		0,00	0,00
	5.2.2. Cota aferentă ISC pentru controlul calității lucrărilor de construcții		0,00	0,00
	5.2.3. Cota aferentă ISC pentru controlul statului în amenajarea teritoriului, urbanism și pentru autorizarea lucrărilor de construcții		0,00	0,00
	5.2.4. Cota aferentă Casei Sociale a Constructorilor - CSC		0,00	0,00
	5.2.5. Taxe pentru acorduri, avize conforme și autorizația de construire/desființare		0,00	0,00
5.3	Cheltuieli diverse și neprevăzute	234.919,50	44.634,67	279.553,97
5.4	Cheltuieli pentru informare și publicitate		0,00	0,00
	<b>Total capitol 5</b>	<b>283.801,03</b>	<b>53.922,19</b>	<b>337.723,22</b>

CAPITOLUL 6 Cheltuieli pentru probe tehnologice și teste			
6.1	Pregătirea personalului de exploatare		0,00
6.2	Probe tehnologice și teste		0,00
Total capitol 6		0,00	0,00
TOTAL GENERAL		2.740.757,49	967.090,59
din care: C + M (1.2 + 1.3 + 1.4 + 2 + 4.1 + 4.2 + 5.1.1)		2.398.074,73	455.634,20
BUGET DE STAT(4.1+4.1.2+4.1.4)		1.379.781,00	262158,4
BUGET LOCAL		1.360.976,49	258585,5
			1.641.939,39
			1.619.562,02

ŞEF PROIECT,  
ing. Radu Munteanu



BENEFICIAR INVESTITIE,  
COMUNA MARENII JUDD.CONSTANTA  
PRIMAR,  
GAREA SILVIU FLORENTIN

Proiectant,  
SC ADCHIM FLUID SRL

**DEVIZ GENERAL**  
**"REABILITAREA ALIMENTARII CU APA A LOCALITATILOR MERENI SI OSMANCEA, COM. MERENI, JUD. CONSTANTA-  
 SISTEM ALIMENTATIE APA LOC. MERENI"**

Nr. crt.	Denumirea capitolului și subcapitolelor de cheltuieli	Valoare fără TVA		TVA		Valoare cu TVA	
		lei	5	lei	4	lei	5
1	2						
<b>CAPITOLUL 1 Cheltuieli pentru obținerea și amenajarea terenului</b>							
1.1	Obținerea terenului			0,00		0,00	0,00
1.2	Amenajarea terenului			0,00		0,00	0,00
1.3	Amenajări pentru protecția mediului și aducerea terenului la starea inițială			0,00		0,00	0,00
1.4	Cheltuieli pentru relocarea/protecția utilităților			0,00		0,00	0,00
<b>Total capitol 1</b>			0,00	0,00		0,00	0,00
<b>CAPITOLUL 2 Cheltuieli pentru asigurarea utilităților necesare obiectivului de investiții</b>							
2.1				0,00		0,00	0,00
2.2				0,00		0,00	0,00
2.3				0,00		0,00	0,00
<b>Total capitol 2</b>			0,00	0,00		0,00	0,00
<b>CAPITOLUL 3 Cheltuieli pentru proiectare și asistență tehnică</b>							
3.1	Studii		0,00	0,00		0,00	0,00
	3.1.1. Studii de teren			0,00		0,00	0,00
	3.1.2. Raport privind impactul asupra mediului			0,00		0,00	0,00
	3.1.3. Alte studii specifice			0,00		0,00	0,00
5.2	Documentații-suport și cheltuieli pentru obținerea de avize, acorduri și autorizații			0,00		0,00	0,00




3.3	Expertizare tehnică		0,00	0,00
3.4	Certificarea performanței energetice și auditul energetic al clădirilor		0,00	0,00
3.5	Proiectare	66.318,53	12.600,52	78.919,05
	3.5.1. Temă de proiectare		0,00	0,00
	3.5.2. Studiu de fezabilitate		0,00	0,00
	3.5.3. Studiu de fezabilitate/documentație de avizare a lucrărilor de intervenții și deviz general	10.000,00	1.900,00	11.900,00
	3.5.4. Documentațiile tehnice necesare în vederea obținerii avizelor/acordurilor/autorizațiilor		0,00	0,00
	3.5.4. Documentațiile tehnice necesare în vederea obținerii avizelor/acordurilor/autorizațiilor		0,00	0,00
	3.5.5. Verificarea tehnică de calitate a proiectului tehnic și a detaliilor de execuție		0,00	0,00
	3.5.6. Proiect tehnic și detalii de execuție	56.318,53	10.700,52	67.019,05
3.6	Organizarea procedurilor de achiziție		0,00	0,00
3.7	Consultanță	0,00	0,00	0,00
	3.7.1. Managementul de proiect pentru obiectivul de investiții		0,00	0,00
	3.7.2. Auditul financiar		0,00	0,00
3.8	Asistență tehnică	37.545,72	7.133,69	44.679,40
	3.8.1. Asistență tehnică din partea proiectantului	18.772,87	3.566,85	22.339,72
	3.8.1.1. pe perioada de execuție a lucrărilor	9.386,40	1.783,42	11.169,81
	3.8.1.2. pentru participarea proiectantului la fazele incluse în programul de control al lucrărilor de execuție, avizat de către Inspectoratul de Stat în Construcții	9.386,48	1.783,43	11.169,91
	3.8.2. Dirigenție de șantier	18.772,84	3.566,84	22.339,68
	Total capitol 3	103.864,25	19.734,21	123.598,46
<b>CAPITOLUL 4 Cheltuieli pentru investiția de bază</b>				
4.1	Construcții și instalații	2.255.497,52	428.544,53	2.684.042,05
4.1.1	Stăție potabilitate apa	291.501,00	55.385,19	

4.1.2	Rezaervor de inmagaziare apa	530.150,00	62.728,50	
4.1.3	Conducte distributie apa	1.350.646,52	256.622,84	
4.1.4	Imprejmutire	283.200,00	53.808,00	
4.1.5			0,00	
4.2	Montaj utilaje, echipamente tehnologice și funcționale		0,00	0,00
4.3	Utilaje, echipamente tehnologice și funcționale care necesită montaj		0,00	0,00
4.4	Utilaje, echipamente tehnologice și funcționale care nu necesită montaj și echipamente de transport		0,00	0,00
4.5	Dotări		0,00	0,00
4.6	Active necorporale		0,00	0,00
	Total capitol 4	2.255.497,52	857.089,06	2.684.042,05
<b>CAPITOLUL 5 Alte cheltuieli</b>				
5.1	Organizare de șantier	46.952,12	8.917,10	55.849,22
	5.1.1. Lucrări de construcții și instalații aferente organizării de șantier	46.952,12	8.917,10	55.849,22
	5.1.2. Cheltuieli conexe organizării șantierului		0,00	0,00
5.2	Comisioane, cote, taxe, costul creditului	0,00	0,00	0,00
	5.2.1. Comisioanele și dobânzile aferente creditului băncii finanțatoare			0,00
	5.2.2. Cota aferentă ISC pentru controlul calității lucrărilor de construcții			0,00
	5.2.3. Cota aferentă ISC pentru controlul statului în amenajarea teritoriului, urbanism și pentru autorizarea lucrărilor de construcții			0,00
	5.2.4. Cota aferentă Casei Sociale a Constructorilor - CSC			0,00
	5.2.5. Taxe pentru acorduri, avize conforme și autorizația de construire/desființare			0,00
5.3	Cheltuieli diverse și neprevăzute	225.549,75	42.854,45	268.404,20
5.4	Cheltuieli pentru informare și publicitate		0,00	0,00
	Total capitol 5	272.481,87	51.771,56	324.253,43

CAPITOLUL 6 Cheltuieli pentru probe tehnologice și teste			
6.1	Pregătirea personalului de exploatare		0,00
6.2	Probe tehnologice și teste		0,00
	Total capitol 6	0,00	0,00
	<b>TOTAL GENERAL</b>	<b>2.631.843,64</b>	<b>928.594,82</b>
	din care: C + M (1.2 + 1.3 + 1.4 + 2 + 4.1 + 4.2 + 5.1.1)	<b>2.302.429,64</b>	<b>457.461,63</b>
	BUGET DE STAT(4.1+4.1.2+4.1.4)	904.851,00	171921,7
	BUGET LOCAL	1.726.992,64	328128,6
			2.055.121,25

ȘEF PROIECT,  
ing. Radu Munteanu



BENEFICIAR INVESTITIE,  
COMUNA MERENI, JUD. CONSTANTA  
PRIMAR,  
GAREA SI VIU FLORENTIN

Proiectant,

SC ADCHIM FLUID SRL

DEVIZ GENERAL

"REABILITAREA ALIMENTARII CU APA A LOCALITATILOR MERENI SI OSMANCEA, COM. MERENI, JUD. CONSTANTA -  
ADUCTIUNE LOC. MERENI"

Nr. crt.	Denumirea capitolelor și subcapitolelor de cheltuieli	Valoare fără TVA		TVA		Valoare cu TVA	
		lei	3	lei	4	lei	5
1	2						
<b>CAPITOLUL 1 Cheltuieli pentru obținerea și amenajarea terenului</b>							
1.1	Obținerea terenului			0,00		0,00	
1.2	Amenajarea terenului			0,00		0,00	
1.3	Amenajări pentru protecția mediului și aducerea terenului la starea inițială			0,00		0,00	
1.4	Cheltuieli pentru relocarea/protecția utilităților			0,00		0,00	
Total capitol 1			0,00	0,00		0,00	
<b>CAPITOLUL 2 Cheltuieli pentru asigurarea utilităților necesare obiectivului de investiții</b>							
2.1				0,00		0,00	
2.2				0,00		0,00	
2.3				0,00		0,00	
Total capitol 2			0,00	0,00		0,00	
<b>CAPITOLUL 3 Cheltuieli pentru proiectare și asistență tehnică</b>							
3.1	Studii		0,00	0,00		0,00	
3.1.1	Studii de teren			0,00		0,00	
3.1.2	Raport privind impactul asupra mediului			0,00		0,00	
3.1.3	Alte studii specifice			0,00		0,00	
3.2	Documentații-suport și cheltuieli pentru obținerea de avize, acorduri și autorizații			0,00		0,00	

3.3	Expertizare tehnică		0,00	0,00	0,00
3.4	Certificarea performanței energetice și auditul energetic al clădirilor		0,00	0,00	0,00
3.5	Proiectare	20.109,96	3.820,89	23.930,85	
	3.5.1. Termă de proiectare		0,00	0,00	
	3.5.2. Studiu de fezabilitate		0,00	0,00	
	3.5.3. Studiu de fezabilitate/documentație de avizare a lucrărilor de intervenții și deviz general	10.000,00	1.900,00	11.900,00	
	3.5.4. Documentațiile tehnice necesare în vederea obținerii avizelor/acordurilor/autorizațiilor		0,00	0,00	
	3.5.4. Documentațiile tehnice necesare în vederea obținerii avizelor/acordurilor/autorizațiilor		0,00	0,00	
	3.5.5. Verificarea tehnică de calitate a proiectului tehnic și a detaliilor de execuție		0,00	0,00	
	3.5.6. Proiect tehnic și detalii de execuție	10.109,96	1.920,89	12.030,85	
3.6	Organizarea procedurilor de achiziție		0,00	0,00	
3.7	Consultanță	0,00	0,00	0,00	
	3.7.1. Managementul de proiect pentru obiectivul de investiții		0,00	0,00	
	3.7.2. Auditul financiar		0,00	0,00	
3.8	Asistență tehnică	6.739,98	1.280,60	8.020,57	
	3.8.1. Asistență tehnică din partea proiectantului	3.369,99	640,30	4.010,29	
	3.8.1.1. pe perioada de execuție a lucrărilor	1.684,99	320,15	2.005,14	
	3.8.1.2. pentru participarea proiectantului la fazele incluse în programul de control al lucrărilor de execuție, avizat de către Inspectoratul de Stat în Construcții	1.685,00	320,15	2.005,15	
	3.8.2. Dirigenție de șantier	3.369,99	640,30	4.010,28	
	Total capitol 3	26.849,93	5.101,49	31.951,42	
CAPITOLUL 4 Cheltuieli pentru investiția de bază					
4.1	Construcții și instalații	404.892,99	76.929,67	481.822,66	
4.1.1	Aducțiune	404.892,99	76.929,67		

4.1.2			0,00	
4.1.3			0,00	
4.1.4			0,00	
4.1.5			0,00	
4.2	Montaj utilitaje, echipamente tehnologice și funcționale		0,00	0,00
4.3	Utilitaje, echipamente tehnologice și funcționale care necesită montaj		0,00	0,00
4.4	Utilitaje, echipamente tehnologice și funcționale care nu necesită montaj și echipamente de transport		0,00	0,00
4.5	Dotări		0,00	0,00
4.6	Active necorporale		0,00	0,00
	<b>Total capitol 4</b>	<b>404.892,99</b>	<b>153.859,34</b>	<b>481.822,66</b>
<b>CAPITOLUL 5 Alte cheltuieli</b>				
5.1	Organizare de șantier	8.424,96	1.600,74	10.025,71
	5.1.1. Lucrări de construcții și instalații aferente organizării de șantier	8.424,96	1.600,74	10.025,71
	5.1.2. Cheltuieli conex organizării șantierului		0,00	0,00
5.2	Comisioane, cote, taxe, costul creditului	0,00	0,00	0,00
	5.2.1. Comisioanele și dobânzile aferente creditului băncii finanțatoare		0,00	0,00
	5.2.2. Cota aferentă ISC pentru controlul calității lucrărilor de construcții		0,00	0,00
	5.2.3. Cota aferentă ISC pentru controlul statului în amenajarea teritoriului, urbanism și pentru autorizarea lucrărilor de construcții		0,00	0,00
	5.2.4. Cota aferentă Casei Sociale a Constructorilor - CSC		0,00	0,00
	5.2.5. Taxe pentru acorduri, avize conforme și autorizația de construire/destinare		0,00	0,00
5.3	Cheltuieli diverse și neprevăzute	0,00	0,00	0,00
5.4	Cheltuieli pentru informare și publicitate		0,00	0,00
	<b>Total capitol 5</b>	<b>8.424,96</b>	<b>1.600,74</b>	<b>10.025,71</b>



CAPITOLUL 6 Cheltuieli pentru probe tehnologice și teste			
6.1	Pregătirea personalului de exploatare		0,00
6.2	Probe tehnologice și teste		0,00
Total capitol 6		0,00	0,00
TOTAL GENERAL		440.167,89	160.561,57
din care: C + M (1.2 + 1.3 + 1.4 + 2 + 4.1 + 4.2 + 5.1.1)		413.317,95	78.530,41
BUGET DE STAT(4.1.1+4.1.2+4.1.4)		404.892,99	76929,67
BUGET LOCAL		35.274,90	6702,23
			481.822,66
			41.977,13

ȘEF PROIECT,  
ing. Radu Munteanu



BENEFICIAR INVESTITIE,  
COMUNA MERENI, JUDEȚUL CONSTANTA  
PRIMAR,  
GAREA SILVIU FLORENTIN

Proiectant,  
SC ADCHIM FLUID SRL

**DEVIZ GENERAL**  
**"REABILITAREA ALIMENTARII CU APA A LOCALITATILOR MERENI SI OSMANCEA, COM. MERENI, JUD. CONSTANTA-  
 ADUCTIE LOC. OSMANCEA"**

Nr. crt.	Denumirea capitolelor și subcapitolelor de cheltuieli	Valoare fără TVA		TVA		Valoare cu TVA	
		lei	5	lei	4	lei	5
1	2						
<b>CAPITOLUL 1 Cheltuieli pentru obținerea și amenajarea terenului</b>							
1.1	Obținerea terenului			0,00		0,00	0,00
1.2	Amenajarea terenului			0,00		0,00	0,00
1.3	Amenajări pentru protecția mediului și aducerea terenului la starea inițială			0,00		0,00	0,00
1.4	Cheltuieli pentru relocarea/protecția utilităților			0,00		0,00	0,00
Total capitol 1			0,00	0,00		0,00	0,00
<b>CAPITOLUL 2 Cheltuieli pentru asigurarea utilităților necesare obiectivului de investiții</b>							
2.1				0,00		0,00	0,00
2.2				0,00		0,00	0,00
2.3				0,00		0,00	0,00
Total capitol 2			0,00	0,00		0,00	0,00
<b>CAPITOLUL 3 Cheltuieli pentru proiectare și asistență tehnică</b>							
3.1	Studii		0,00	0,00		0,00	0,00
	3.1.1. Studii de teren			0,00		0,00	0,00
	3.1.2. Raport privind impactul asupra mediului			0,00		0,00	0,00
	3.1.3. Alte studii specifice			0,00		0,00	0,00
3.2	Documentații-suport și cheltuieli pentru obținerea de avize, acordări și autorizații			0,00		0,00	0,00

3.3	Expertizare tehnică		0,00	0,00
3.4	Certificarea performanței energetice și auditul energetic al clădirilor		0,00	0,00
3.5	Proiectare	20.109,96	3.820,89	23.930,85
	3.5.1. Termă de proiectare		0,00	0,00
	3.5.2. Studiu de fezabilitate		0,00	0,00
	3.5.3. Studiu de fezabilitate/documentație de avizare a lucrărilor de intervenții și deviz general	10.000,00	1.900,00	11.900,00
	3.5.4. Documentațiile tehnice necesare în vederea obținerii avizelor/acordurilor/autorizațiilor		0,00	0,00
	3.5.4. Documentațiile tehnice necesare în vederea obținerii avizelor/acordurilor/autorizațiilor		0,00	0,00
	3.5.5. Verificarea tehnică de calitate a proiectului tehnic și a detaliilor de execuție		0,00	0,00
	3.5.6. Proiect tehnic și detalii de execuție	10.109,96	1.920,89	12.030,85
3.6	Organizarea procedurilor de achiziție		0,00	0,00
3.7	Consultanță	0,00	0,00	0,00
	3.7.1. Managementul de proiect pentru obiectivul de investiții		0,00	0,00
	3.7.2. Auditul financiar		0,00	0,00
3.8	Asistență tehnică	6.739,98	1.280,60	8.020,57
	3.8.1. Asistență tehnică din partea proiectantului	3.369,99	640,30	4.010,29
	3.8.1.1. pe perioada de execuție a lucrărilor	1.684,99	320,15	2.005,14
	3.8.1.2. pentru participarea proiectantului la fazele incluse în programul de control al lucrărilor de execuție, avizat de către Inspectoratul de Stat în Construcții	1.685,00	320,15	2.005,15
	3.8.2. Dirigenție de șantier	3.369,99	640,30	4.010,28
	Total capitol 3	26.849,93	5.101,49	31.951,42
<b>CAPITOLUL 4 Cheltuieli pentru investiția de bază</b>				
4.1	Construcții și instalații	404.892,99	76.929,67	481.822,66
4.1.1	Aductiune	404.892,99	76.929,67	

4.1.2			0,00	
4.1.3			0,00	
4.1.4			0,00	
4.1.5			0,00	
4.2	Montaj utilaje, echipamente tehnologice și funcționale		0,00	0,00
4.3	Utilaje, echipamente tehnologice și funcționale care necesită montaj		0,00	0,00
4.4	Utilaje, echipamente tehnologice și funcționale care nu necesită montaj și echipamente de transport		0,00	0,00
4.5	Dotări		0,00	0,00
4.6	Active necorporale		0,00	0,00
Total capitol 4			153.859,34	481.822,66
<b>CAPITOLUL 5 Alte cheltuieli</b>				
5.1	Organizare de șantier	8.424,96	1.600,74	10.025,71
	5.1.1. Lucrări de construcții și instalații aferente organizării de șantier	8.424,96	1.600,74	10.025,71
	5.1.2. Cheltuieli conexe organizării șantierului		0,00	0,00
5.2	Comisioane, cote, taxe, costul creditului	0,00	0,00	0,00
	5.2.1. Comisioanele și dobânzile aferente creditului băncii finanțatoare		0,00	0,00
	5.2.2. Cota aferentă ISC pentru controlul calității lucrărilor de construcții		0,00	0,00
	5.2.3. Cota aferentă ISC pentru controlul statului în amenajarea teritoriului, urbanism și pentru autorizarea lucrărilor de construcții		0,00	0,00
	5.2.4. Cota aferentă Casei Sociale a Constructorilor - CSC		0,00	0,00
	5.2.5. Taxe pentru acorduri, avize conforme și autorizația de construire/desființare		0,00	0,00
5.3	Cheltuieli diverse și neprevăzute	0,00	0,00	0,00
5.4	Cheltuieli pentru informare și publicitate		0,00	0,00
Total capitol 5			1.600,74	10.025,71

CAPITOLUL 6 Cheltuieli pentru probe tehnologice și teste			
6.1	Pregătirea personalului de exploatare	0,00	0,00
6.2	Probe tehnologice și teste	0,00	0,00
Total capitol 6		0,00	0,00
<b>TOTAL GENERAL</b>		<b>160.561,57</b>	<b>523.799,78</b>
din care: C + M (1.2 + 1.3 + 1.4 + 2 + 4.1 + 4.2 + 5.1.1)			
		413.317,95	491.848,37
BUGET DE STAT(4.1.1+4.1.2+4.1.4)		404.892,99	481.822,66
BUGET LOCAL		35.274,90	41.977,13

ȘEF PROIECT,  
ing. Radu Munteanu



BENEFICIAR INVESTITIE,  
COMUNA MEREI, JUDE. CONSTANTA  
PRIMAR,  
GAREA SILVIU FLORENTIN

Proiectant,

SC ADCHIM FLUID SRL

**DEVIZ GENERAL**

"REABILITAREA ALIMENTARII CU APA A LOCALITATILOR MERENI SI OSMANCEA.COM.MERENI,JUD.CONSTANTA-  
LUCRARI AFERENTE D.A.L.I. LOC. MERENI"

Nr. crt.	Denumirea capitolelor și subcapitolelor de cheltuieli	Valoare fără TVA		TVA		Valoare cu TVA	
		lei	5	lei	4	lei	5
1	2						
<b>CAPITOLUL 1 Cheltuieli pentru obținerea și amenajarea terenului</b>							
1.1	Obținerea terenului				0,00		0,00
1.2	Amenajarea terenului				0,00		0,00
1.3	Amenajări pentru protecția mediului și aducerea terenului la starea inițială				0,00		0,00
1.4	Cheltuieli pentru relocarea/protecția utilităților				0,00		0,00
<b>Total capitol 1</b>			0,00		0,00		0,00
<b>CAPITOLUL 2 Cheltuieli pentru asigurarea utilităților necesare obiectivului de investiții</b>							
2.1					0,00		0,00
2.2					0,00		0,00
2.3					0,00		0,00
<b>Total capitol 2</b>			0,00		0,00		0,00
<b>CAPITOLUL 3 Cheltuieli pentru proiectare și asistență tehnică</b>							
3.1	Studii		0,00		0,00		0,00
	3.1.1. Studii de teren				0,00		0,00
	3.1.2. Raport privind impactul asupra mediului				0,00		0,00
	3.1.3. Alte studii specifice				0,00		0,00
3.2	Documentații-suport și cheltuieli pentru obținerea de avize, acorduri și autorizații				0,00		0,00



3.5	Expertizare tehnică		0,00	0,00
3.4	Certificarea performanței energetice și auditul energetic al clădirilor		0,00	0,00
3.5	Proiectare	1.747,86	352,09	2.079,96
	3.5.1. Temă de proiectare		0,00	0,00
	3.5.2. Studiu de fezabilitate		0,00	0,00
	3.5.5. Studiu de fezabilitate/documentație de avizare a lucrărilor de intervenții și deviz general	0,00	0,00	0,00
	3.5.4. Documentațiile tehnice necesare în vederea obținerii avizelor/acordurilor/autorizațiilor		0,00	0,00
	3.5.4. Documentațiile tehnice necesare în vederea obținerii avizelor/acordurilor/autorizațiilor		0,00	0,00
	3.5.5. Verificarea tehnică de calitate a proiectului tehnic și a detaliilor de execuție		0,00	0,00
	3.5.6. Proiect tehnic și detalii de execuție	1.747,86	352,09	2.079,96
3.6	Organizarea procedurilor de achiziție		0,00	0,00
3.7	Consultanță	0,00	0,00	0,00
	3.7.1. Managementul de proiect pentru obiectivul de investiții		0,00	0,00
	3.7.2. Auditul financiar		0,00	0,00
3.8	Asistență tehnică	1.165,24	221,40	1.386,64
	3.8.1. Asistență tehnică din partea proiectantului	582,62	110,70	693,32
	3.8.1.1. pe perioada de execuție a lucrărilor	291,31	55,35	346,66
	3.8.1.2. pentru participarea proiectantului la fazele incluse în programul de control al lucrărilor de execuție, avizat de către Inspectoratul de Stat în Construcții	291,31	55,35	346,66
	3.8.2. Dirigenție de șantier	582,62	110,70	693,32
	Total capitol 3	2.913,10	553,49	3.466,59
<b>CAPITOLUL 4 Cheltuieli pentru investiția de bază</b>				
4.1	Construcții și instalații	70.000,00	13.500,00	83.500,00
4.1.1	Aducțiune	70.000,00	13.500,00	

4.1.2			0,00	
4.1.3			0,00	
4.1.4			0,00	
4.1.5			0,00	0,00
4.2	Montaj utilaje, echipamente tehnologice și funcționale		0,00	0,00
4.3	Utilaje, echipamente tehnologice și funcționale care necesită montaj		0,00	0,00
4.4	Utilaje, echipamente tehnologice și funcționale care nu necesită montaj și echipamente de transport		0,00	0,00
4.5	Dotări		0,00	0,00
4.6	Active necorporale		0,00	0,00
Total capitol 4			70.000,00	83.300,00
<b>CAPITOLUL 5 Alte cheltuieli</b>				
5.1	Organizare de șantier	1.456,55	276,74	1.733,30
	5.1.1. Lucrări de construcții și instalații aferente organizării de șantier	1.456,55	276,74	1.733,30
	5.1.2. Cheltuieli conexe organizării șantierului		0,00	0,00
5.2	Comisioane, cote, taxe, costul creditului	0,00	0,00	0,00
	5.2.1. Comisioanele și dobânzile aferente creditului băncii finanțatoare			0,00
	5.2.2. Cota aferentă ISC pentru controlul calității lucrărilor de construcții			0,00
	5.2.3. Cota aferentă ISC pentru controlul statului în amenajarea teritoriului, urbanism și pentru autorizarea lucrărilor de construcții			0,00
	5.2.4. Cota aferentă Casei Sociale a Constructorilor - CSC			0,00
	5.2.5. Taxe pentru acorduri, avize conforme și autorizația de construire/desființare			0,00
5.3	Cheltuieli diverse și neprevăzute	0,00	0,00	0,00
5.4	Cheltuieli pentru informare și publicitate		0,00	0,00
Total capitol 5			1.456,55	1.733,30

CAPITOLUL 6 Cheltuieli pentru probe tehnologice și teste			
6.1	Pregătirea personalului de exploatare		0,00
6.2	Probe tehnologice și teste		0,00
Total capitol 6		0,00	0,00
TOTAL GENERAL		74.369,66	27.430,23
din care: C + M (1.2 + 1.3 + 1.4 + 2 + 4.1 + 4.2 + 5.1.1)		71.456,55	13.576,74
BUGET DE STAT(4.1.1+4.1.2+4.1.4)		70.000,00	13300
BUGET LOCAL		4.369,66	830,2345
			5.199,89

ȘEF PROIECT,  
ing. Radu Munteanu

BENEFICIAR INVESTITIE,  
COMUNA MERENI, JUDEȚUL CONSTANȚA



PRIMAR,  
GAREA SILVIU FLORENTIN



1. The first part of the document discusses the importance of maintaining accurate records of all transactions. It emphasizes that this is crucial for ensuring the integrity of the financial statements and for providing a clear audit trail. The text also mentions that this practice helps in identifying any discrepancies or errors early on, which can be corrected before they become more significant.

2. The second part of the document focuses on the role of internal controls. It explains that these controls are designed to prevent and detect errors or fraud. The text highlights that a strong internal control system is essential for the reliability of the financial reporting process. It also notes that these controls should be regularly reviewed and updated to reflect changes in the business environment.

3. The third part of the document addresses the issue of transparency. It states that being transparent in financial reporting is not only a legal requirement but also a key factor in building trust with stakeholders. The text suggests that companies should provide clear and concise information about their financial performance and the risks they face. This transparency helps investors and other interested parties make informed decisions.

4. The fourth part of the document discusses the importance of timely reporting. It notes that providing financial information in a timely manner is essential for the effective functioning of capital markets. The text explains that delays in reporting can lead to uncertainty and volatility in the market. Therefore, companies should strive to meet their reporting obligations as soon as possible.

5. The fifth part of the document covers the topic of risk management. It explains that financial reporting is closely linked to the identification and management of risks. The text suggests that companies should disclose the risks they face and how they are managing them. This information is valuable for investors and other stakeholders in assessing the company's overall risk profile.

6. The sixth part of the document discusses the role of external auditors. It states that external auditors play a critical role in providing an independent opinion on the financial statements. The text emphasizes that companies should cooperate fully with auditors and provide them with all the necessary information and access to records. This cooperation is essential for the auditors to perform their duties effectively.

7. The seventh part of the document concludes by summarizing the key points discussed. It reiterates the importance of accurate records, internal controls, transparency, timely reporting, risk management, and cooperation with auditors. The text ends by stating that these practices are fundamental to the success and sustainability of any business.

Nr. art.	Descrierea capitolelor și subcapitolelor de calculație	Valoare (fara TVA)		TVA		Valoare (inclusiv TVA)		Valoare (fara TVA)		TVA		Valoare (inclusiv TVA)	
		lei	lei	lei	lei	lei	lei	lei	lei	lei	lei	lei	lei
1	2												
	<b>CAPITOLUL 2</b>												
	6.1. Căștiguri din activități de cercetare științifică și tehnologică												
	6.2. Proiecte personale de dezvoltare tehnologică și științifică												
	Total cap. 6												
	<b>TOTAL</b>	1.041.400,01	197.626,00	1.239.026,01	17.401,45	1.256.427,46	90.007,83	1.166.419,63	17.401,45	1.183.821,08	107.199,05	1.291.020,13	
	din care C + M	1.021.615,00	194.196,85	1.215.811,85	0,00	1.215.811,85	0,00	1.215.811,85	0,00	1.215.811,85	0,00	1.215.811,85	
	<b>TOTAL AFERENT PROIECTULUI LOCAL</b>		1.233.026,00									107.400,00	
	<b>TOTAL GENERAL</b>											<b>1.340.137,00</b>	

SCHEFIAR INVESTITIE,  
COMUNAL MERENI

PRIVAR,  
GABRIEL FLORINTE

PRICAZA MERENI  
Nr. lege 1161  
Data 22.08.2018



PROIECTANT GENERAL,  
S.C. ADCHIM FLUID SRL CONSTANTA  
ADMINISTRATOR,  
ING. FLORIN FCHIM

SEF PROIECT,  
ING. SARGHIL KESER





**OBIECTIV:** Modernizare strazi in Comuna Mereni, Jud. Constanta,  
**Beneficiar:** Localitatea Osmancea - Solutia 1  
**Proiectant:** U.A.T. Comuna Mereni  
**Faza:** S.F.  
**Proiect:** 05/4984/2017 **nr:** 05

**Anexa Nr. 7**

**DEVIZUL GENERAL**

al obiectivului de investitii

**Modernizare strazi in Comuna Mereni, Jud. Constanta, Localitatea Osmancea - Solutia 1**

Nr. crt.	1	2	Conform H.G. nr. 907 din 2016				
			Denumirea capitolelor si subcapitolelor de cheltuieli	Valoare (fara TVA) lei	TVA lei	Valoare cu TVA lei	5
			<b>CAPITOL 1</b>				
			Cheltuieli pentru obtinerea si amenajarea terenului				
11			Obtinerea terenului	0,00	0,00	0,00	0,00
12			Amenajarea terenului	0,00	0,00	0,00	0,00
13			Amenajari pentru protectia mediului si aducerea terenului la starea initiale	0,00	0,00	0,00	0,00
14			Cheltuieli pentru relocarea/protechia utilitatilor	0,00	0,00	0,00	0,00
			<b>TOTAL CAPITOL 1</b>	<b>0,00</b>	<b>0,00</b>	<b>0,00</b>	<b>0,00</b>
			<b>CAPITOL 2</b>				
			Cheltuieli pentru asigurarea utilitatilor necesare obiectivului de investitii				
			<b>TOTAL CAPITOL 2</b>	<b>0,00</b>	<b>0,00</b>	<b>0,00</b>	<b>0,00</b>
			<b>CAPITOL 3</b>				
			Cheltuieli pentru proiectare si asistenta tehnica				
31			Studii	5.000,00	950,00	5.950,00	5.950,00
311			Studii de teren	5.000,00	950,00	5.950,00	5.950,00
311.11			[13.4.1] Cap 3 1 1 Studii de teren	5.000,00	950,00	5.950,00	5.950,00
312			Raport privind impactul asupra mediului	0,00	0,00	0,00	0,00
313			Alte studii specifice	0,00	0,00	0,00	0,00



4.12.1	[13.2.1] Scurgerea apelor pluviale	371.523,60	70.589,52	442.113,32
4.13.1	[13.3.1] Siguranta circulatului	33.510,95	6.367,08	39.878,03
4.2	Montaj utilitaje echipamente tehnologice si functionale	0,00	0,00	0,00
4.3	Utilitaje echipamente tehnologice si functionale care necesita montaj	0,00	0,00	0,00
4.4	Utilitaje echipamente tehnologice si functionale care nu necesita montaj si echipamente de transport	0,00	0,00	0,00
4.5	Dotari	0,00	0,00	0,00
4.6	Active necorporate	0,00	0,00	0,00
	<b>TOTAL CAPITOL 4</b>	<b>3.661.324,05</b>	<b>695.651,57</b>	<b>4.356.975,62</b>
	<b>CAPITOL 5</b>			
	<b>Alte cheltuieli</b>			
5.1	Organizare de santier	91.700,00	17.423,00	109.123,00
5.1.1	Lucrari de constructii si instalatii aferente organizarii de santier	73.300,00	13.927,00	87.227,00
5.1.1.1	[13.4.9] Cap. 5.1.1 O.S. Lucrari de constructii	73.300,00	13.927,00	87.227,00
5.1.2	Cheltuieli conexe organizarii santierului	18.400,00	3.496,00	21.896,00
5.1.2.1	[13.4.10] Cap. 5.1.2 O.S. Cheltuieli conexe organizarii de santier	18.400,00	3.496,00	21.896,00
5.2	Comisioane, cote, taxe, costul creditului	40.840,00	0,00	40.840,00
5.2.1	Comisioanele si dobanzile aferente creditului bancii finantatoare	0,00	0,00	0,00
5.2.2	Cota aferenta ISC pentru controlul calitatii lucrarilor de constructii	18.700,00	0,00	18.700,00
5.2.2.1	[13.4.11] Cap. 5.2.2 Taxa inspectie control calitate: 0.5% din C+I	18.700,00	0,00	18.700,00
5.2.3	Cota aferenta ISC pentru controlul statului in amenajarea teritoriului urbanism si pentru autorizarea lucrarilor de constructii	3.740,00	0,00	3.740,00
5.2.3.1	[13.4.12] Cap. 5.2.3 Taxa pentru inspectie in constructii: 0.1% din C+I	3.740,00	0,00	3.740,00
5.2.4	Cota aferenta Casei Sociale a Constructorilor - CSC	18.400,00	0,00	18.400,00
5.2.4.1	[13.4.13] Cap. 5.2.4 Contributia Casa Sociala a Constructorilor: 0.5% din C+I	18.400,00	0,00	18.400,00
5.2.5	Taxe pentru acorduri, avize conforme si autorizatia de construire/desfiintare	0,00	0,00	0,00
5.3	Cheltuieli diverse si neprevazute	398.000,00	73.720,00	461.720,00
5.3.1	[13.4.14] Cap. 5.3 Cheltuieli diverse si neprevazute 10%	398.000,00	73.720,00	461.720,00
5.4	Cheltuieli pentru informare si publicitate	10.000,00	1.900,00	11.900,00
5.4.1	[13.4.15] Cap. 5.4 Cheltuieli pentru informare si publicitate	10.000,00	1.900,00	11.900,00
	<b>TOTAL CAPITOL 5</b>	<b>530.540,00</b>	<b>83.043,00</b>	<b>623.583,00</b>
	<b>CAPITOL 6</b>			
	<b>Cheltuieli pentru probe tehnologice si teste</b>			
6.1	Pregatirea personalului de exploatare	0,00	0,00	0,00
6.2	Probe tehnologice si teste	0,00	0,00	0,00

TOTAL CAPITOL 6	0,00	0,00	0,00	0,00
TOTAL GENERAL	4.431.085,67	833.671,68	5.264.757,35	5.264.757,35
din care: C+M (1.2+1.3+1.4+2+4.1+4.2+5.1.1)	3.734.624,05	709.578,57	4.444.202,62	4.444.202,62



Total finantare bugetul statului(3.5.5+3.5.6+4.1.1+4.1.1.2+5.1.1.1.1)

Total finantare bugetul local

4.063.625,00

1.201.132,35

1 euro = 4.5871 lei, curs la data de 02.10.2017

Ing. Bogdan Vintila

Beneficiar,  
U.A.T. Comuna Mereni

Ministerul Dezvoltării Regionale, Administrației Publice și Fondurilor Europene

**COD 23**

Programul Operațional Regional / Axa Prioritară: 10 / Prioritatea de Investiții 10.1 / POR / 10 / 2018 / 10 / 10.1a/APC/SE

Program / facilitate / instrument )\*

- I Credite de angajament
- II Credit bugetar

**FISA PROIECTULUI \***  
finanțat / propus la finanțare în cadrul programelor aferente Politicii de Coeziune a U.E., Politicilor Comune Agricole și de pescuit și a altor facilități și instrumente postaderare

lei

Denumire proiect si/sau Nr._data contract / decizie / ordin de finanțare	cod	Valoarea totala a finantarii	Realizari pana in anul 2017	3	4	Propuneri 2019	6	7	8	Anii urmatatori
		I=2+3+...+9	2			5				9
Construcții grădinițe Regiunea SUD EST, SMIS 125154	50.01		X	X	X	X	X	X	X	X
Grădinița cu program normal Osmancea, Mereni, județ Constanța			X	X	X	X	X	X	X	X
<b>TOTAL CHELTUIELI</b>										
din care:										
Cheltuieli curente		425 389,66	X	X	X	X	X	X	X	X
Cheltuieli de capital		425 389,66	X	X	X	X	X	X	X	X
<b>CAPITOL .....</b>										
- subcapitol										
- subcapitol										
<b>PROIECTE CU FINANȚARE DIN FEN POSTADERARE</b>	56									
Capitol .....										
Proiecte cu finanțare din fonduri externe nerambursabile aferente cadrului financiar 2014-2020	58									
Capitol .....										
Program din Fondul European de Dezvoltare Regională (FEDR)	58.01	425 389,66								
din care:										
Finanțarea națională	58.01.01	425 389,66								
Finanțarea externă nerambursabilă	58.01.02	63 808,46								
Cheltuieli negrijabile	58.01.03	0,00								

Denumire proiect si/sau Nr. data contract / decizie / ordin de finanțare	cod	Valoarea totala a finantarii	Realizari pana in anul 2017	Realizari 2018	Executie preliminata 2018	Propuneri 2019	Estimari 2020	Estimari 2021	Estimari 2022	Anii urmatatori
Construcții grădinițe Regiunea SUD EST, SMIS 125154	II	0,00	0,00	0,00	0,00	0,00	0,00	0,00	0,00	0,00

**NOTA: Pozitiile corespunzatoare mecanismului top-up din acest formular vor fi completate pentru anul 2014, 2015 si 2016 de catre ministerele cu rol de AM care au derulat**

Fondurile destinate Afacerilor interne se vor completa in acest formular potrivit prevederilor HG 48/2015 privind stabilirea sistemului de management si control in vederea gestionarii fondurilor acordate Romaniei prin cadrul financiar multianual 2014-2020.

Pozitiile 58.15 si 58.16 vor fi completate in acest formular daca proiectele finantate functioneaza pe principiul rambursarii ulterioare a cheltuielii.

\*) pozitie introdusa din anul 2016 ca urmare a prevederilor OMFP 473/2016 pentru aprobarea Normelor metodologice de aplicare a art I si VI din OUG34/2015

\*\*) pozitie introdusa ca urmare a prevederilor OG 17/2015 privind reglementarea unor masuri masuri fiscal- bugetare si modificarea si completarea unor acte normative

\*\*\*) Pozitie introdusa datorita prevederilor OUG 47/2015 pentru ANSV prin care aceasta suporta din bugetul propriu suma de 257 mii lei catre CE , suma considerata neeligibila in cadrul cheltuielilor realizate de Romania in cadrul programelor de supraveghere si eradicare a EST in anii 2010-2011 conform raportului de audit nr SANCO 2013.08.TSE.RO.RAPPORT.FINAL.DOC

Până la definitivarea proiectului de buget pe anul 2017, formularele bugetare precum și metodologia de elaborare a bugetului pot suferi modificări ca urmare a apariției de noi acte normative care pot determina modificarea clasificației bugetare sau a modului de reflectare in buget a fondurilor europene Pozitiile de clasificatie din aceste formulare vor fi completate potrivit actelor normative de reglementare specifice.

PRIMARIA MERENI  
SILVIU FLORENTIN GAREA - PRIMAR

